



STATION DOUBLE ECRAN 14 EN 1

14 in 1 dual screen docking station



Instructions

Mode d'emploi / Instrucciones / Instruções

DSDL14

FR - NOS REMERCIEMENTS

Félicitations pour votre achat et merci pour la confiance que vous accordez à T'nB. Nos produits sont conformes aux réglementations et aux normes en vigueur. Nous vous conseillons avant l'utilisation de ce produit de lire attentivement les instructions et les consignes de sécurité, et de conserver ce manuel.


CONSIGNES DE SECURITE IMPORTANTES

- Aucune garantie ne pourra être appliquée en cas de mauvaise utilisation.
- T'nB décline toute responsabilité en cas de non-respect des consignes de sécurité
- Manipulez le produit avec précaution.
- L'alimentation de votre appareil doit correspondre aux caractéristiques initialement prévues
- La prise de courant des équipements électriques doit être installée à proximité desdits équipements et être facilement accessible.
- Ne placez pas d'objet inflammable, de substance explosive ou d'objet dangereux à proximité de votre appareil.
- Utilisez, conservez uniquement votre appareil dans un environnement où la température est comprise entre 0°C et 40°C.
- Conservez votre appareil hors de portée des enfants.
- Cet appareil n'est pas conçu pour être utilisé par des personnes (y compris les enfants) dont les capacités physiques, sensorielles ou mentales sont réduites, ou des personnes dénuées d'expérience ou de connaissance, sauf si elles ont pu bénéficier, par l'intermédiaire d'une personne responsable de leur sécurité, d'une surveillance ou d'instructions préalables concernant l'utilisation de l'appareil.
- Ne démontez pas votre appareil et n'essayez pas de le réparer vous-même ou de le modifier.
- N'utilisez pas votre appareil s'il a subi un choc ou des dommages.
- Pour éviter tout risque d'électrocution, débranchez votre appareil de l'alimentation principale et de tout appareil avant de le nettoyer ou si vous ne l'utilisez pas.
- Utilisez uniquement les accessoires et connecteurs fournis. L'utilisation de tout autre type d'accessoire non prévu à cet effet risquerait d'endommager votre appareil de façon irréversible.
- Avant de procéder au nettoyage, assurez-vous que l'appareil soit éteint et froid. N'utilisez pas de lubrifiant ou tout autre produit qui pourrait endommager l'appareil.
- T'nB décline toute responsabilité en cas de dommages liés à une mauvaise utilisation du produit ou à une utilisation avec un appareil aux caractéristiques électriques non compatibles.
- Sauf mention contraire, n'utilisez jamais votre appareil sous la pluie, dans des endroits humides ou à proximité d'un point d'eau.
- Sauf mention contraire, ce produit est destiné à un usage intérieur uniquement.

CONTENU

- **Station d'accueil technologie DISPLAYLINK**
- **Alimentation secteur 130W**
- **Câble USB-C / USB-C**
- **Câble USB-C / USB-A 3.0**

VUE D'ENSEMBLE



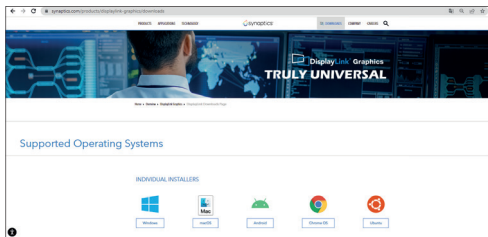
ALIMENTATION

L'alimentation fournie permet de faire fonctionner votre station et un ordinateur portable jusqu'à 100W doté d'une prise USB-C POWER DELIVERY. Dans le cas contraire, veuillez utiliser le câble USB-C / USB-A 3.0 pour le brancher sur votre ordinateur.

INSTALLATION DU PILOTE

Afin d'assurer le bon fonctionnement de votre station d'accueil, un pilote doit être téléchargé.

1. Rendez-vous sur le site : <https://www.synaptics.com/products/displaylink-graphics/downloads>
2. Sélectionnez le système d'exploitation de votre appareil :
3. Suivez la procédure d'installation de l'application DisplayLink Manager

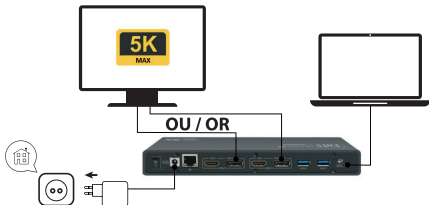


SORTIES VIDEO

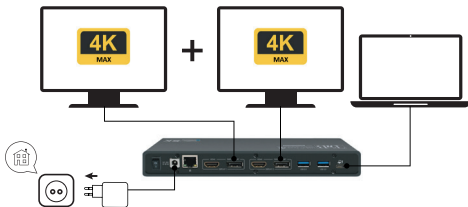
Vote station permet de rajouter jusqu'à 2 écrans supplémentaires en mode miroir ou étendu. Ces modes sont disponibles dans les paramètres d'affichages de votre système d'exploitation (WINDOWS, MAC, etc.)

Les sorties vidéo sont disponibles sur SCREEN1 et SCREEN2. Pour chaque sortie vidéo, vous avez le choix entre un port HDMI ou DISPLAY PORT. La sortie vidéo DISPLAY PORT reste prioritaire.

Exemple 1 : Branchement d'1 écran DISPLAY PORT supplémentaire



Exemple 2 : Branchement de 2 écrans DISPLAY PORT supplémentaires



BESOIN D'AIDE ?

Soucieux de la satisfaction de nos clients, vous avez la possibilité de nous contacter sur info@t-nb.com. Entretien, dépannage, informations diverses sur ce produit, veuillez consulter notre site internet : www.t-nb.com

EN - OUR THANKS

Congratulations on your purchase and thank you for the trust you have placed in T'nB. Our products comply with the all relevant regulations and standards. Before using this equipment, we recommend that you read the instructions and safety instructions carefully and keep this manual for future reference.


IMPORTANT SAFETY INSTRUCTIONS

- No guarantee will apply in case of misuse.
- T'nB accepts no liability if the safety instructions are not respected.
- Handle the device with care.
- The power supply of your device must match the initially specified characteristics
- The socket of the electrical equipment must be located near the said equipment and easy to get to.
- Keep the device away from flammable objects, explosive substances or dangerous objects.
- Use and store your device in an environment where the temperature is between 0°C and 40°C.
- Store your device out of the reach of children.
- This device is not designed to be used by persons (including children) whose physical, sensory or mental capacities are reduced, or persons without experience or knowledge, except if they are supervised or receive prior instruction on using the device by a person in charge of their safety.
- Do not disassemble your device and do not attempt to repair or modify it yourself.
- Stop using your device if it has been hit or damaged.
- To avoid the risk of electric shock, disconnect your device from the mains and from any other device before cleaning it or when not in use.
- Only use the supplied accessories and connectors. The use of any other type of accessory not intended for this purpose may irretrievably damage your device.
- Make sure the appliance is switched off and cold before cleaning. Do not use any product or lubricant which may damage the appliance.
- T'nB accepts no liability for damage caused by misuse of the product or by use with an incompatible electrical device.
- Unless otherwise stated, never use your device in rain, in damp places or near a water source.
- Unless otherwise stated, this product is for indoor use only.

CONTENTS

- **DISPLAYLINK technology docking station**
- **130 W mains power supply**
- **USB-C / USB-C cable**
- **USB-C / USB-A 3.0 cable**

OVERVIEW



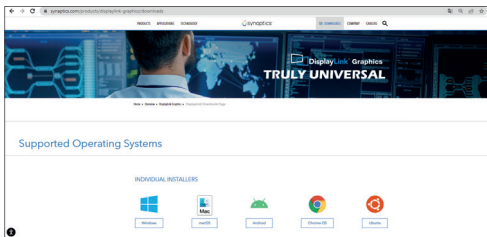
POWER SUPPLY

The power supply provided operates your station and a laptop of up to 100 W with a USB-C POWER DELIVERY socket. Otherwise, please use the USB-C / USB-A 3.0 cable to connect it to your computer.

INSTALLING THE PILOT

To ensure your docking stations works properly, a pilot must be downloaded.

1. To find out more, go to: <https://www.synaptics.com/products/displaylink-graphics/downloads>
2. Select the operating system of your device:
3. Follow the application download procedure DisplayLink Manager

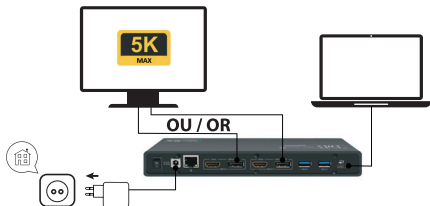


VIDEO OUTPUT

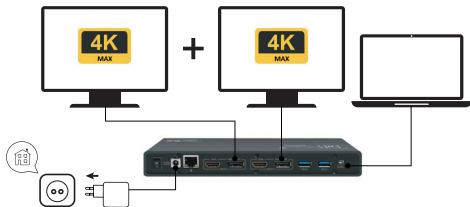
Up to 2 additional screens can be connected to your station in mirror or extend mode. These modes are available in the display settings of your operating system (WINDOWS, MAC, etc.)

The video outputs are available on SCREEN1 and SCREEN2. For each video output, you can choose between an HDMI port or a DISPLAY PORT. The video DISPLAY PORT output is the default setting.

Example 1: 1 additional DISPLAY PORT screen is connected



Example 2: 2 additional DISPLAY PORT screens are connected



NEED HELP?

Concerned about the satisfaction of our customers, you can contact us at info@t-nb.com. Maintenance, troubleshooting, miscellaneous information about this product, please visit our website: www.t-nb.com

ES - AGRADECIMIENTOS

Enhorabuena por su compra y gracias por confiar en T'nB. Nuestros productos cumplen la normativa en vigor. Antes de utilizar este producto le recomendamos que lea detenidamente las instrucciones y las normas de seguridad y que conserve este manual para futuras consultas.


NORMAS DE SEGURIDAD IMPORTANTES

- No se aplicará ninguna garantía en caso de uso incorrecto.
- T'nB no se hace responsable en caso de no cumplir las normas de seguridad.
- Manipule el producto con precaución.
- La alimentación del dispositivo debe tener las características previstas inicialmente.
- La toma de corriente de los equipos eléctricos debe instalarse cerca de dichos equipos y ser accesible.
- No coloque un objeto inflamable, una sustancia explosiva o un objeto peligroso cerca del dispositivo.
- Utilice y conserve el dispositivo únicamente en un entorno donde la temperatura se sitúe entre 0 y 40 °C.
- Mantenga el dispositivo fuera del alcance de los niños.
- Este dispositivo no está diseñado para personas (incluido niños) con una capacidad física, sensorial o mental reducida o bien personas sin experiencia o conocimiento, salvo en caso de que reciban, a través de una persona responsable de su seguridad, una vigilancia o unas instrucciones previas sobre el uso del dispositivo.
- No desmonte el dispositivo ni trate de repararlo o modificarlo usted mismo.
- No utilice el dispositivo si ha sufrido algún golpe o daño.
- Para evitar todo riesgo de electrocución, desconecte el dispositivo de la alimentación principal y de cualquier aparato antes de limpiarlo o si no lo está utilizando.
- Utilice exclusivamente los accesorios y los conectores suministrados. El uso de otro accesorio no previsto para este fin puede dañar el dispositivo de forma irreversible.
- Antes de limpiar el producto, compruebe que está apagado y frío. No utilice lubricante u otro producto que pueda dañar el dispositivo.
- T'nB no se hace responsable en caso de daños derivados de un mal uso del producto o de su uso con un aparato de características eléctricas no compatibles.
- Salvo que se especifique lo contrario, no utilice nunca el dispositivo bajo la lluvia, en lugares húmedos o cerca de una fuente de agua.
- Salvo que se especifique lo contrario, este producto está destinado a un uso en interior exclusivamente.

CONTENIDO

- Estación de acoplamiento DISPLAYLINK
- Alimentación de red 130 W
- Cable USB-C / USB-C
- Cable USB-C / USB-A 3.0

VISIÓN GENERAL



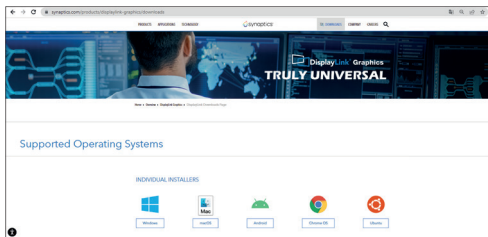
ALIMENTACIÓN

La alimentación suministrada permite que funcione la estación y un ordenador portátil hasta 100 W con una toma USB-C POWER DELIVERY. En caso contrario, utilice el cable USB-C / USB-A 3.0 para conectarlo al ordenador.

INSTALACIÓN DEL DRIVER

Para garantizar el buen funcionamiento de la estación de acoplamiento, es necesario descargar un driver.

1. Acceda al sitio: <https://www.synaptics.com/products/displaylink-graphics/downloads>
2. Seleccione el sistema operativo del dispositivo:
3. Siga el procedimiento de instalación de la aplicación DisplayLink Manager.

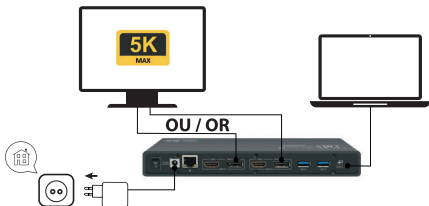


SALIDAS DE VÍDEO

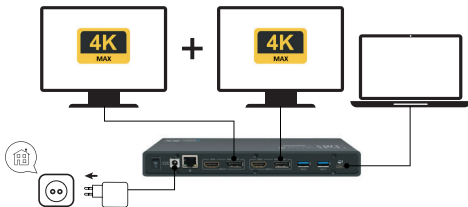
La estación permite añadir hasta dos pantallas adicionales en modo espejo o extendido. Estos modos están disponibles en los parámetros de visualización del sistema operativo (WINDOWS, MAC, etc.).

Las salidas de video están disponibles en SCREEN1 y SCREEN2. Para cada salida de video, puede elegir entre un puerto HDMI o DISPLAY PORT. La salida de video DISPLAY PORT es la prioritaria.

Ejemplo 1: Conexión de una pantalla DISPLAY PORT adicional.



Ejemplo 2: Conexión de dos pantallas DISPLAY PORT adicionales.



¿NECESITA AYUDA?

Nos preocupamos por nuestros clientes, por ello, puede contactarnos en info@t-nb.com. Para aspectos relacionados con el mantenimiento, la reparación u otros datos sobre el producto, consulte nuestra página web: www.t-nb.com

PT - OS NOSSOS AGRADECIMENTOS

Parabéns pela sua compra e obrigada pela confiança depositada na T'nB. Os nossos produtos estão em conformidade com os regulamentos e normas em vigor. Aconselhamos que, antes da utilização deste produto, leia atentamente as instruções e as recomendações de segurança e que guarde este manual.


INSTRUÇÕES DE SEGURANÇA IMPORTANTES

- Nenhuma garantia pode ser aplicada em caso de utilização indevida.
- A T'nB declina qualquer responsabilidade em caso de não conformidade com as instruções de segurança
- Manusear o produto com cuidado.
- A fonte de alimentação do seu dispositivo deve corresponder às características inicialmente planeadas
- A tomada para equipamentos elétricos deve ser instalada nas proximidades dos referidos equipamentos e ser de fácil acesso.
- Não colocar qualquer objeto inflamável, substância explosiva ou objeto perigoso nas proximidades do seu dispositivo.
- Usar e guardar o dispositivo apenas num ambiente onde a temperatura se situe entre 0°C e 40°C.
- Manter o dispositivo fora do alcance das crianças.
- Este dispositivo não se destina a ser utilizado por pessoas (incluindo crianças) com capacidades físicas, sensoriais ou mentais reduzidas ou por pessoas sem experiência ou conhecimentos, exceto se, por intermédio de uma pessoa responsável pela sua segurança, sejam vigiladas ou tiverem obtido instruções prévias sobre a utilização do dispositivo.
- Não desmontar o dispositivo, nem tentar repará-lo ou modificá-lo por conta própria.
- Não usar o dispositivo se o mesmo tiver sofrido um choque ou se estiver danificado.
- Para evitar o risco de choque elétrico, desligue seu dispositivo da fonte de alimentação principal e de qualquer dispositivo antes de o limpar ou quando não estiver em utilização.
- Usar apenas os acessórios e conectores fornecidos. A utilização de qualquer outro tipo de acessório não destinado a este propósito pode danificar o dispositivo de forma irreparável.
- Antes de limpar, certificar-se de que o dispositivo está desligado e frio. Não usar lubrificante ou qualquer outro produto que possa danificar o dispositivo.
- A T'nB declina qualquer responsabilidade em caso de danos resultantes da utilização indevida do produto ou da utilização de um dispositivo com características elétricas incompatíveis.
- Salvo indicação em contrário, nunca usar o dispositivo debaixo de chuva, em locais húmidos ou próximo de um ponto de água.
- Salvo indicação em contrário, este produto destina-se apenas a uso interno.

CONTEÚDO

- Estação de ancoragem com tecnologia DISPLAYLINK
- Fonte de alimentação 130W
- Cabo USB-C / USB-C
- Cabo USB-C / USB-A 3.0

VISTA DO CONJUNTO



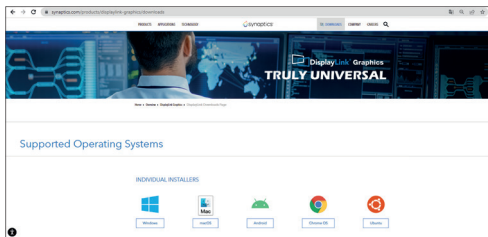
ALIMENTAÇÃO

A fonte de alimentação fornecida permite que opere sua estação e um computador portátil de até 100W equipado com uma ficha USB-C POWER DELIVERY. Caso contrário, queira utilizar o cabo USB-C / USB-A 3.0 para o ligar ao seu computador.

INSTALAR O CONTROLADOR

Para garantir o bom funcionamento da sua estação de ancoragem, tem de ser descarregado um controlador.

1. Consulte o website: <https://www.synaptics.com/products/displaylink-graphics/downloads>
2. Seleccione o sistema de exploração do seu dispositivo:
3. Siga o procedimento de instalação da aplicação DisplayLink Manager

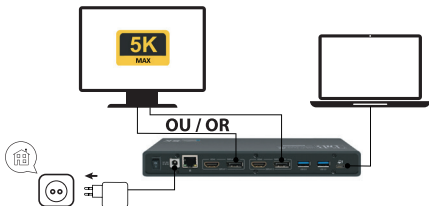


SAÍDAS DE VÍDEO

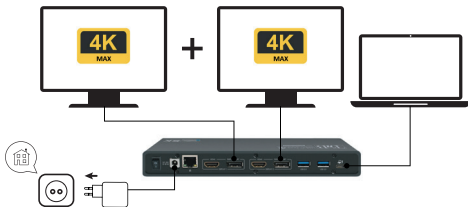
A sua estação permit juntar até 2 ecrãs adicionais em modo de espelhamento ou estendido. Estes modos estão disponíveis nos parâmetros de exibição do seu sistema de exploração (WINDOWS, MAC, etc.)

As saídas de vídeo estão disponíveis em SCREEN1 e SCREEN2. Para cada saída de vídeo, pode escolher entre uma porta HDMI ou DISPLAY PORT. A saída de vídeo DISPLAY PORT fica como prioritária.

Exemplo 1: Ligação de 1 ecrã DISPLAY PORT adicional



Exemplo 2: Ligação de 2 ecrã DISPLAY PORT adicionais



PRECISA DE AJUDA?

Preocupados com a satisfação dos nossos clientes, fornecemos a possibilidade de nos contactar através do email info@t-nb.com. Para obter informações sobre manutenção, reparações e outras informações sobre o produto, consulte o nosso Website: www.t-nb.com

DE - UNSER DANK

Herzlichen Glückwunsch zu Ihrem Kauf und vielen Dank für das Vertrauen, das Sie T'nB entgegen gebracht haben. Unsere Produkte entsprechen den geltenden Vorschriften und Normen. Vor der Verwendung dieses Produkts empfehlen wir Ihnen, die Anweisungen und Sicherheitshinweise sorgfältig zu lesen und diese Anleitung aufzubewahren.


WICHTIGE SICHERHEITSHINWEISE

- Bei missbräuchlicher Verwendung kann keine Garantie übernommen werden.
- T'nB lehnt jede Verantwortung bei Nichtbeachtung der Sicherheitshinweise ab.
- Behandeln Sie das Produkt mit Sorgfalt.
- Die Spannungsversorgung Ihres Geräts muss den ursprünglich geplanten Eigenschaften entsprechen.
- Die Steckdose des elektrischen Geräts muss in der Nähe des Geräts installiert werden und leicht zugänglich sein.
- Stellen Sie keine brennbaren Gegenstände, explosive Stoffe oder gefährliche Gegenstände in die Nähe Ihres Geräts.
- Verwenden und lagern Sie Ihr Gerät nur in einer Umgebung, in der die Temperatur zwischen 0°C und 40°C liegt.
- Bewahren Sie Ihr Gerät außerhalb der Reichweite von Kindern auf.
- Dieses Gerät ist nicht dafür bestimmt, durch Personen (einschließlich Kinder) mit eingeschränkten physischen, sensorischen oder geistigen Fähigkeiten oder mangels Erfahrung oder mangels Wissen benutzt zu werden, es sei denn, sie werden durch eine für ihre Sicherheit zuständige Person beaufsichtigt oder erhalten von ihr Anweisungen, wie das Gerät zu benutzen ist.
- Nehmen Sie Ihr Gerät nicht auseinander und versuchen Sie nicht, es selbst zu reparieren oder zu verändern.
- Verwenden Sie Ihr Gerät nicht, wenn es Stößen oder Beschädigungen ausgesetzt war.
- Um die Gefahr eines Stromschlags zu vermeiden, trennen Sie Ihr Gerät vor der Reinigung oder bei Nichtgebrauch von der Stromversorgung und von allen Geräten.
- Verwenden Sie nur das mitgelieferte Zubehör und die Stecker. Die Verwendung eines anderen, nicht dafür vorgesehenen Zubehörs kann zu irreparablen Schäden an Ihrem Gerät führen.
- Vergewissern Sie sich vor der Reinigung, dass das Gerät ausgeschaltet und kalt ist. Verwenden Sie kein Schmiermittel oder jegliche Produkte, die das Gerät beschädigen könnten.
- T'nB übernimmt keine Verantwortung für Schäden, die durch den Missbrauch des Produkts oder die Verwendung mit einem Gerät mit inkompatiblen elektrischen Eigenschaften entstehen.
- Wenn nicht anders angegeben, verwenden Sie Ihr Gerät niemals im Regen, an feuchten Orten oder in der Nähe von Wasser.
- Wenn nicht anders angegeben, ist dieses Produkt nur für die Verwendung in Innenräumen vorgesehen.

INHALT

- Dockingstation Technologie DISPLAYLINK
- Netzteil 130W
- USB-C / USB-C-Kabel
- USB-C / USB-A 3.0-Kabel

ÜBERSICHT



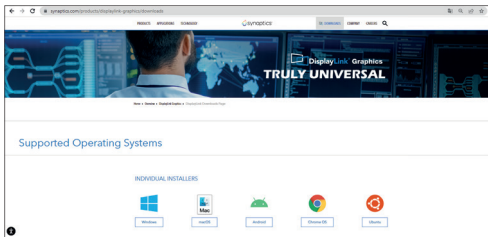
STROMVERSORGUNG

Mit dem mitgelieferten Netzteil können Sie Ihre Station und einen Laptop mit bis zu 100 W mit einem USB-C POWER DELIVERY-Anschluss betreiben. Andernfalls verwenden Sie bitte das USB-C / USB-A 3.0-Kabel, um es an Ihren Computer anzuschließen.

INSTALLATION DES TREIBERS

Damit Ihre Dockingstation ordnungsgemäß funktioniert, muss ein Treiber heruntergeladen werden.

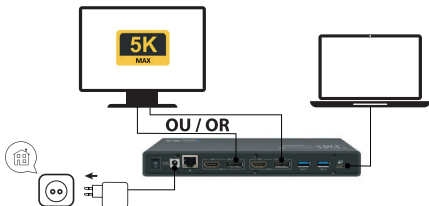
1. Gehen Sie auf die Website: <https://www.synaptics.com/products/displaylink-graphics/downloads>
2. Wählen Sie das Betriebssystem Ihres Geräts:
3. Folgen Sie dem Installationsverfahren für die Anwendung DisplayLink Manager



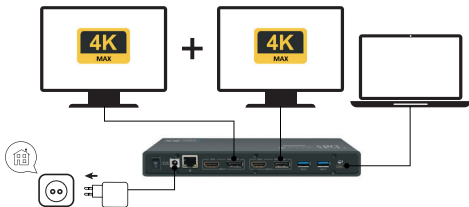
VIDEOAUSGÄNGE

Ihre Station bietet die Möglichkeit, bis zu zwei zusätzliche Bildschirme im gespiegelten oder erweiterten Modus hinzuzufügen. Diese Modi sind in den Anzeigeeinstellungen Ihres Betriebssystems (WINDOWS, MAC, etc.) verfügbar. Die Videoausgänge sind auf SCREEN1 und SCREEN2 verfügbar. Bei jedem Videoausgang haben Sie die Wahl zwischen einem HDMI- oder DISPLAY PORT-Anschluss. Der DISPLAY PORT-Videoausgang hat stets Vorrang.

Beispiel 1: Anschluss von 1 zusätzlichen DISPLAY PORT-Monitor



Beispiel 2: Anschluss von 2 zusätzlichen DISPLAY PORT-Bildschirmen



BENÖTIGEN SIE HILFE?

Uns liegt die Zufriedenheit unserer Kunden am Herzen und Sie haben Sie die Möglichkeit, uns unter info@t-nb.com zu kontaktieren. Für Wartung, Störungsbehebung, diverse Informationen über diese Produkt besuchen Sie bitte unsere Website: www.t-nb.com.

IT - I NOSTRI RINGRAZIMENTI

Congratulazioni per l'acquisto, ti ringraziamo per la fiducia che hai risposto in T'nB. I nostri prodotti sono conformi ai regolamenti e alle norme vigenti. Prima dell'utilizzo del prodotto, ti consigliamo di leggere attentamente le istruzioni e le istruzioni di sicurezza, e di conservare il presente manuale.


ISTRUZIONI DI SICUREZZA IMPORTANTI

- Nessuna garanzia può essere applicata in caso di uso improprio.
- T'nB declina ogni responsabilità in caso di mancato rispetto delle istruzioni di sicurezza
- Manipolare il prodotto con precauzione.
- L'alimentazione del dispositivo deve corrispondere alle caratteristiche iniziali previste
- La presa di corrente dei dispositivi elettrici deve essere installata vicino a tali dispositivi e deve essere facilmente accessibile.
- Non posizionare alcun oggetto infiammabile, sostanza esplosiva o oggetto pericoloso vicino al dispositivo.
- Utilizzare, conservare il dispositivo solo in un ambiente la cui temperatura sia tra i 0°C e i 40°C.
- Tenere il dispositivo lontano dalla portata dei bambini.
- Il dispositivo non è progettato per essere utilizzato da persone (bambini compresi) le cui capacità fisiche, o mentali, sono ridotte, o da persone senza esperienza o conoscenza, eccetto se ne possono beneficiare, tramite la mediazione di una persona responsabile della loro sicurezza, monitoraggio o con istruzioni precedenti relative all'uso del dispositivo. préalables concernant l'utilisation de l'appareil.
- Non smontare il dispositivo né tentare di ripararlo o modificarlo da soli..
- Non utilizzare il dispositivo se ha subito urti o danni.
- Per evitare il rischio di scosse elettriche, scollegare il dispositivo dalla fonte di alimentazione e da tutti i dispositivi prima di pulirlo o quando non è in uso.
- Utilizzare solo gli accessori e i connettori forniti in dotazione. L'uso di altro tipo di accessori non previsti a tale scopo rischierebbe di danneggiare il dispositivo in maniera irreparabile.
- Prima della pulizia assicurarsi che il dispositivo sia spento e freddo. Non utilizzare lubrificanti o altri prodotti che potrebbero danneggiare il dispositivo.
- T'nB declina ogni responsabilità in caso di danni derivanti da un uso improprio del prodotto o da un utilizzo con un dispositivo con caratteristiche elettriche incompatibili..
- Salvo indicazioni contrarie, non utilizzare mai il dispositivo sotto la pioggia, in luoghi umidi o vicino a fonti d'acqua.
- Salvo indicazioni contrarie, il prodotto è concepito solo per uso interno.

CONTENUTO

- Docking station tecnologia DISPLAYLINK
- Alimentazione presa 130W
- Cavo USB-C / USB-C
- Cavo USB-C / USB-A 3.0

PRESENTAZIONE



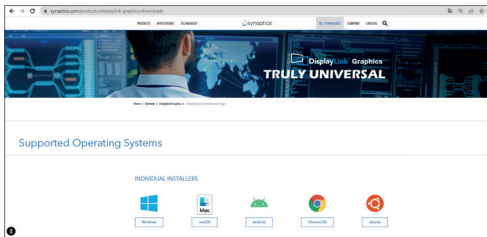
ALIMENTAZIONE

L'alimentazione fornita permette di far funzionare la stazione e un computer portatile fino a 100W con una presa USB-C POWER DELIVERY. In caso contrario, utilizzare un cavo USB-C / USB-A 3.0 per collegarlo al computer.

INSTALLAZIONE DEL DRIVER

Al fine di garantire il corretto funzionamento della docking station, occorre scaricare un driver.

1. Visita il sito: <https://www.synaptics.com/products/displaylink-graphics/downloads>
2. Seleziona il sistema operativo del tuo dispositivo:
3. Segui la procedura di installazione DisplayLink Manager

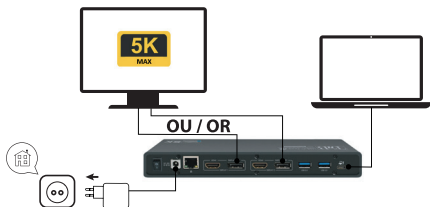


USCITE VIDEO

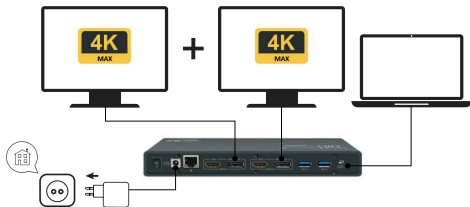
La stazione consente di aggiungere fino a 2 schermi aggiuntivi in modalità mirror o estesa. Queste modalità sono disponibili nelle impostazioni di visualizzazione del sistema operativo (WINDOWS, MAC, etc.)

Le uscite video sono disponibili su SCREEN1 e SCREEN2 scegliere tra una porta HDMI o DISPLAY PORT. Per ogni uscita video, è possibile

Esempio 1: Collegamento di uno schermo DISPLAY PORT supplementare



Esempio 2: Collegamento di 2 schermi DISPLAY PORT aggiuntivi



OCCORRE AIUTO?

Nell'impegno di soddisfare i nostri clienti, siamo disponibili all'indirizzo email info@t-nb.com. Per manutenzione, riparazione, altre informazioni sul prodotto, consultare il nostro sito internet: www.t-nb.com

NL- ONZE DANK

Gefeliciteerd met uw aankoop en bedankt voor het vertrouwen dat u in T'nB stelt. Onze producten zijn conform de van kracht zijnde regelgevingen en normen. Wij raden u aan voorealer dit product te gebruiken de instructies en de veiligheidsvoorschriften aandachtig te lezen en deze handleiding goed te bewaren.


NL- BELANGRIJKE VEILIGHEIDSLINSTRUCTIES

- Bij oneigenlijk gebruik van dit product kan er geen garantie worden verleend.
- T'nB wijst alle aansprakelijkheid af in geval van niet-naleving van de veiligheidsinstructies.
- Ga zorgvuldig om met het product.
- De elektrische voeding van uw apparaat moet overeenstemmen met de oorspronkelijk voorziene kenmerken
- Het stopcontact van elektrische uitrustingen moet in de nabijheid van deze uitrustingen geïnstalleerd worden en gemakkelijk toegankelijk zijn.
- Plaats geen ontvlambare voorwerpen, explosieve stoffen of gevaarlijke voorwerpen in de buurt van uw apparaat.
- Gebruik en berg uw apparaat alleen op in een omgeving waar de temperatuur tussen 0°C en 40°C ligt.
- Houd uw apparaat buiten het bereik van kinderen.
- Dit apparaat is niet bestemd voor gebruik door personen (inclusief kinderen) met verminderde fysieke, zintuiglijke of mentale vermogens, of personen zonder ervaring of kennis, tenzij zij onder toezicht staan of voorafgaand instructies hebben gekregen over het gebruik van het apparaat van een persoon die verantwoordelijk is voor hun veiligheid.
- Haal uw apparaat niet uit elkaar en probeer het niet zelf te repareren of aan te passen.
- Gebruik uw apparaat niet als het een schok of schade heeft opgelopen.
- Om het risico op elektrische schokken te vermijden, dient u uw apparaat van de voedingsbron en van alle apparaten los te koppelen voordat u het reinigt of indien u het niet gebruikt.
- Gebruik alleen de bijgeleverde accessoires en connectoren. Het gebruik van enig ander type accessoire dat niet voor dit doel is bedoeld, kan onherstelbare schade aan uw apparaat veroorzaken.
- Zorg ervoor dat het apparaat uitgeschakeld en afgekoeld is voordat u het reinigt. Gebruik geen smeermiddelen of andere producten die het apparaat kunnen beschadigen.
- T'nB wijst elke aansprakelijkheid af voor schade in verband met oneigenlijk gebruik van het product of gebruik met een apparaat met niet-compatibele elektrische eigenschappen.
- Tenzij anders vermeld, gebruik uw apparaat nooit in de regen, op vochtige plaatsen of in de buurt van water.
- Tenzij anders vermeld, is dit product alleen bedoeld voor gebruik binnenshuis.

INHOUD

- Dockingstation met DISPLAYLINK-technologie
- AC-voeding 130W
- USB-C-/USB-C-kabel
- USB-C-/USB-A 3.0-kabel

ALGEMEEN OVERZICHT



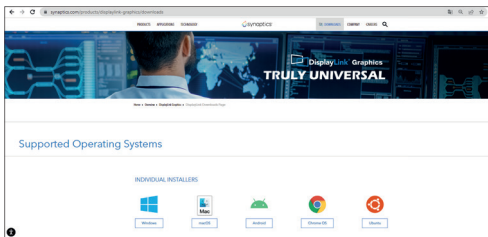
VOEDING

Met de meegeleverde voeding kunt u uw station en een laptop tot 100W bedienen, deze is voorzien van een USB-C POWER DELIVERY-aansluiting. Als dit niet het geval is gebruik dan de USB-C/USB-A 3.0-kabel die u op uw computer kunt aansluiten.

INSTALLATIE VAN HET STUURPROGRAMMA

Om ervoor te zorgen dat uw dockingstation goed werkt moet een stuurprogramma worden gedownload.

1. Ga naar de website: <https://www.synaptics.com/products/displaylink-graphics/downloads>
2. Selecteer het besturingssysteem van uw apparaat:
3. Volg de installatieprocedure van de applicatie DisplayLink Manager

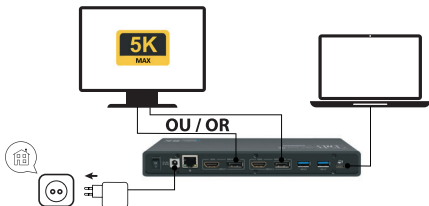


VIDEO-UITGANGEN

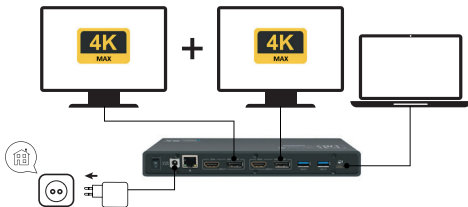
Met uw station kunt u maximaal 2 extra schermen toevoegen in spiegel- of uitgebreide modus. Deze modi zijn beschikbaar in de weergave-instellingen van uw besturingssysteem (WINDOWS, MAC enz.)

De video-uitgangen zijn beschikbaar op SCREEN1 en SCREEN2. Voor elke video-uitgang heeft u de keuze tussen een HDMI-port of DISPLAY-PORT. De DISPLAY-PORT-video-uitgang verdient voorrang.

Voorbeeld 1: Aansluiting van 1 extra DISPLAY-PORT-scherm



Voorbeeld 2: Aansluiting van 2 extra DISPLAY-PORT-schermen



HULP NODIG ?

Wij willen tevreden klanten en daarom kunt u ons contacteren via info@t-nb.com. Voor onderhoud, herstellingen, diverse informatie over dit product gelieve onze website te raadplegen: www.t-nb.com

BG - НИЕ ВИ БЛАГОДАРИМ

Поздравления за вашата покупка, благодарим за доверието към T'nB. Нашите продукти съответстват на действащата законодателна уредба и норми. Съветваме ви преди да използвате продукта, да прочетете внимателно инструкциите и указанията за безопасност, както и да съхранявате тази инструкция.


ВАЖНИ УКАЗАНИЯ ЗА БЕЗОПАСНОСТ

- Гаранцията не важи в случай на неправилна употреба.
- T'nB не носи отговорност за случаите на неспазване на указанията за безопасност.
- Използвайте продукта с повишено внимание.
- Захранването на вашето устройство трябва да съответства на първоначално предвидените характеристики.
- Захранващият контакт на електрическото оборудване трябва да бъде инсталиран в близост до него и да бъде лесно достъпен.
- Не поставяйте възпламеними предмети, експлозивни вещества или опасни предмети в близост до вашето устройство.
- Използвайте и съхранявайте вашето устройство само в среда с температура от 0°C до 40°C.
- Пазете от деца.
- Този продукт не е подходящ за употреба от лица (включително деца), чиито физически, сетивни или ментални способности са ограничени или от лица, които нямат опит или познания, освен в случаите, в които те са под надзора на лицето, отговорно за тяхната безопасност или са получили инструкции относно употребата на устройството.
- Не разглобявайте устройството и не се опитвайте да го модифицирате или поправяте сами.
- Не използвайте устройството, ако той е претърпяло удар или повреда.
- За да избегнете всякакъв риск от токов удар, изключете вашето устройство от главното електрическо захранване преди да го почистите или когато не го използвате.
- Използвайте единствено предоставените аксесоари и свързващи елементи. Използването на всякакъв друг вид аксесоар, който не е предвиден за тази цел, би могло да повреди безвъзвратно вашето устройство.
- Преди да пристъпите към почистване уверете се, че устройството е изключено и не е загрято. Не използвайте смазващо вещество или друг продукт, който би могъл да го повреди.
- T'nB не носи никаква отговорност за случаите на повреда на устройството поради неправилно използване или използването му при несъответстващи електрически характеристики.
- Освен ако не бъде изрично указано, никога не използвайте устройството при дъжд, на влажни места или в близост до воден източник.
- Освен ако не бъде изрично указано продуктът е предназначен за употреба в затворено помещение.

СЪДЪРЖАНИЕ НА ПРОДУКТА:

- Докинг станция DISPLAYLINK
- Мрежово захранване 130W
- USB-C / USB-C кабел
- USB-C / USB-A 3.0 кабел

ИЗГЛЕД НА ПРОДУКТА



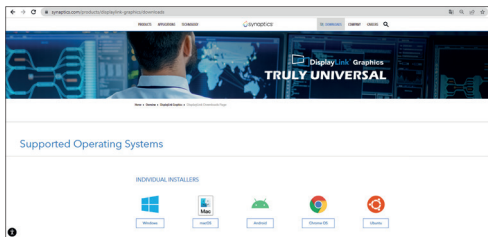
ЗАХРАНВАНЕ

Доставеното захранване ви позволява, освен да захраните вашата докинг станция DISPLAYLINK, но и да захраните допълнително своя лаптоп или компютър с мощност до 100 W, оборудван с USB-C гнездо за захранване. Ако не го използвате за захранване, моля, използвайте кабела USB-C / USB-A 3.0, за да го включите в компютъра.

ИНСТАЛИРАНЕ НА ДРАЙВЕРА

За да сте сигурни, че вашата докинг станция работи правилно, трябва да бъде изтеглен драйвер.

1. Отидете на сайта: <https://www.synaptics.com/products/displaylink-graphics/downloads>
2. Изберете операционната система на вашето устройство:
3. Следвайте стъпките за инсталиране на приложението DisplayLink Manager

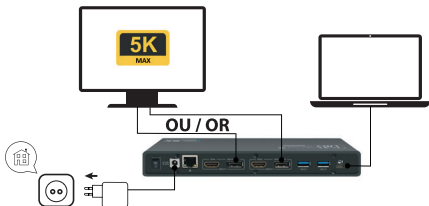


ВИДЕО ИЗХОДИ

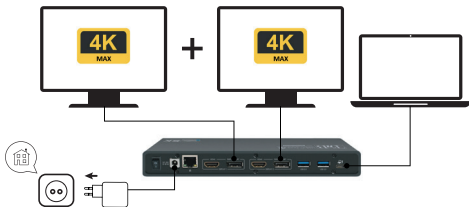
Вашата станция ви позволява да добавите до 2 допълнителни екрана в огледален или разширен режим. Тези режими са налични в настройките на дисплея на вашата операционна система (WINDOWS, MAC и др.)

Видео изходи са налични на SCREEN1 и SCREEN2. За всеки видео изход имате избор между HDMI порт или DISPLAY PORT. Видео изходът DISPLAY PORT остава приоритет.

Пример 1: Свързване на 1 допълнителен екран DISPLAY PORT



Пример 2: Свързване на 2 допълнителни екрана чрез DISPLAY PORT



ИМАТЕ ЛИ НУЖДА ОТ ПОМОЩ?

Тъй като много държим на удовлетвореността на клиентите ни, можете да се свържете с нас на info@t-nb.com. За информация относно поддръжката, отстраняването на неизправности, други сведения за този продукт, посетете нашия интернет адрес: www.t-nb.com

RO- MULȚUMIRILE NOASTRE

Vă felicităm pentru achiziția dvs. și vă mulțumim pentru încrederea dvs. în T'nB. Produsele noastre respectă reglementările și standardele în vigoare. Înainte de a utiliza acest aparat, vă sfătuim să citiți cu atenție instrucțiunile și sfaturile de siguranță și să păstrați acest manual


INSTRUCȚIUNI DE SIGURANȚĂ IMPORTANTE

- Garanția își pierde valabilitatea în cazul utilizării necorespunzătoare.
- T'nB își declină orice responsabilitate în cazul nerespectării instrucțiunilor de siguranță
- Manipulați produsul cu grijă.
- Sursa de alimentare a dispozitivului dvs. trebuie să corespundă caracteristicilor prevăzute inițial
- Priza de curent pentru echipamente electrice trebuie instalată în apropierea dispozitivului respectiv și trebuie să fie ușor accesibilă.
- Nu amplasați niciun obiect inflamabil, o substanță explozivă sau un obiect periculos lângă dispozitivul dvs.
- Utilizați și depozitați dispozitivul numai într-un mediu în care temperatura este cuprinsă între 0 °C și 40 °C.
- Nu lăsați dispozitivul la îndemâna copiilor.
- Acest dispozitiv nu este destinat utilizării de către persoane (inclusiv copii) cu capacități fizice, senzoriale sau mintale reduse, sau de către persoane fără experiență sau cunoștințe, cu excepția cazului în care o persoană responsabilă pentru siguranța acestora le supraveghează sau le oferă instrucțiuni în prealabil cu privire la utilizarea dispozitivului.
- Nu demontați dispozitivul și nu încercați să îl reparați sau să îl modificați singur.
- Nu utilizați dispozitivul dacă a suferit un șoc sau a fost deteriorat.
- Pentru a evita riscul de electrocutare, deconectați dispozitivul de la sursa de alimentare principală și de la orice dispozitiv înainte de a-l curăța sau când nu îl utilizați.
- Utilizați numai accesoriile și conectorii furnizați. Utilizarea oricărui alt tip de accesoriu care nu este destinat acestui scop ar putea deteriora dispozitivul dvs. în mod iremediabil.
- Înainte de curățare, asigurați-vă că dispozitivul este oprit și răcit. Nu utilizați lubrifianți sau orice produs care ar putea deteriora aparatul.
- T'nB își declină orice responsabilitate în cazul deteriorării rezultate din utilizarea necorespunzătoare a produsului sau din utilizarea împreună cu un dispozitiv cu caracteristici electrice incompatibile.
- Dacă nu se specifică altfel, nu folosiți niciodată dispozitivul în ploaie, în locuri umede sau în apropierea unui punct de apă.
- Dacă nu se specifică altfel, acest produs este destinat exclusiv utilizării în interior.

CONȚINUT

- Stație de andocare cu tehnologie DISPLAYLINK
- Alimentare sector 130W
- Cablu USB-C / USB-C
- Cablu USB-C / USB-A 3.0

IMAGINE DE ANSAMBLU



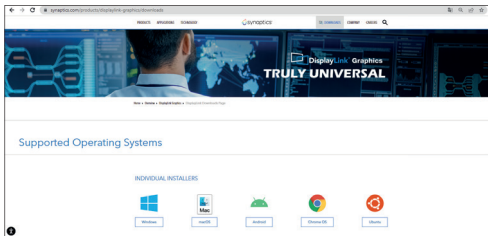
ALIMENTARE

Alimentarea furnizată permite punerea în funcțiune a stației dvs. și un laptop de până la 100W dotat cu o priză USB-C POWER DELIVERY. În caz contrar, vă rugăm să utilizați cablul USB-C / USB-A 3.0 pentru conectarea la computer.

INSTALAREA DRIVERULUI

Pentru ca stația de andocare să funcționeze corect, trebuie descărcat un driver.

1. Accesați pagina: <https://www.synaptics.com/products/displaylink-graphics/downloads>
2. Selectați sistemul de operare al dispozitivului dumneavoastră:
3. Urmați procedura de instalare a aplicației DisplayLink Manager

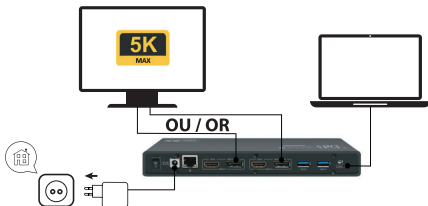


IEȘIRI VIDEO

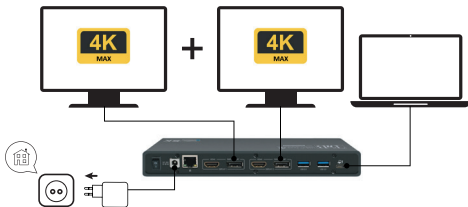
Stația dvs. vă permite să adăugați până la 2 ecrane suplimentare în mod oglindă sau în mod extins. Aceste moduri sunt disponibile în setările de afișare ale sistemului dvs. de operare (WINDOWS, MAC etc.)

Ieșirile video sunt disponibile pe SCREEN1 și SCREEN2. Pentru fiecare ieșire video, puteți alege între un port HDMI sau DISPLAY PORT. Ieșirea video DISPLAY PORT are prioritate.

Exemplul 1: Conectarea unui monitor DISPLAY PORT suplimentar





















Exemplul 2: Conectarea a două monitoare DISPLAY PORT suplimentare



AVEȚI NEVOIE DE AJUTOR?

Ne preocupăm de satisfacția clienților noștri, ne puteți contacta la info@t-nb.com. Pentru întreținere, reparații și diverse informații despre acest produs, vizitați site-ul nostru: www.t-nb.com

	<p>Courant continu Pour indiquer sur la plaque signalétique que l'appareil ne doit être alimenté qu'en courant continu; pour marquer les bornes correspondantes.</p>
	<p>Utilisation en intérieur Pour identifier les équipements électriques destinés principalement à être utilisés en intérieur</p>
	<p>Direct current To indicate on the rating plate that the equipment is suitable for direct current only; to identify relevant terminals.</p>
	<p>CE marking European Conformity, complies with EU requirements, such as EU directives and standards.</p>
	<p>Corriente continua Para indicar en la placa de señalización que el equipo funciona exclusivamente con corriente continua; para identificar las terminales correspondientes.</p>
	<p>Para uso doméstico Para identificar los equipos eléctricos diseñados principalmente para uso doméstico</p>
	<p>Corrente contínua Para identificar na placa sinalética que o dispositivo apenas pode ser alimentado em corrente contínua; para marcar os bornes correspondentes.</p>
	<p>Para utilização em espaços interiores Para identificar equipamentos elétricos concebidos principalmente para utilização em espaços interiores</p>
	<p>Gleichstrom Weist auf dem Typenschild darauf hin, dass das Gerät nur mit Gleichstrom betrieben werden darf und kennzeichnet die betreffenden Klemmen.</p>
	<p>Geräte der Schutzklasse II Kennzeichnet Geräte, die die Sicherheitsanforderungen für Geräte der Klasse II gemäss IEC 60536 erfüllen.</p>
	<p>Corrente diretta Per indicare sull'etichetta che il dispositivo è adatto solo per corrente diretta; per identificare i relativi terminali.</p>
	<p>Per uso interno Per indicare che il dispositivo elettronico è principalmente concepito per uso all'interno</p>

	<p>Gelijkstroom Om aan te geven op de typeplaat dat de uitrusting enkel geschikt is voor gelijkstroom; om relevante terminals te identificeren.</p>
	<p>Foor gebruik binnenhuis Om elektrische uitrustingen te identificeren die voornamelijk voor gebruik binnenhuis werden ontworpen</p>
	<p>Постоянен ток За обозначаване на табелката с технически данни, че оборудването е подходящо само за променлив ток; за идентифициране на съответните клечи.</p>
	<p>За употреба на закрито Да се идентифицира електрическото оборудване, предназначено предимно за употреба на закрито</p>
	<p>Curent continuu Pentru a menționa pe plăcuța indicatoare a caracteristicilor tehnice că echipamentul este adecvat numai în cazul curentului continuu; pentru a identifica terminale relevante.</p>
	<p>Pentru uz interior Pentru a identifica echipamentele electrice concepute în principal pentru uz interior</p>

TnB t-nb.com

TnB SA France / Rue Nicolas Joseph Cugnot
PA de La Crau / 13300 Salon-de-Provence

