



BLUETOOTH SPEAKER

ENCEINTE BLUETOOTH



Instructions
Mode D'emploi

- HPXPL2BKV2 -



Félicitations pour votre achat et merci pour la confiance que vous accordez à T'nB. Nos produits sont conformes aux réglementations et aux normes en vigueur. Nous vous conseillons avant l'utilisation de ce produit de lire attentivement les instructions et les consignes de sécurité, et de conserver ce manuel.

CONSIGNES DE SÉCURITÉ IMPORTANTES

- L'alimentation de votre appareil doit correspondre aux caractéristiques d'origine initialement prévues.
- N'utilisez jamais votre appareil sous la pluie, dans des endroits humides ou à proximité d'un point d'eau.
- Ne placez pas d'objet inflammable, de substance explosive ou d'objet dangereux à proximité de votre appareil.
- Utilisez uniquement les accessoires et connecteurs fournis. L'utilisation de tout autre type d'accessoire non prévu à cet effet risquerait d'endommager votre appareil de façon irrémédiable.
- Utilisez et conservez uniquement votre appareil dans un environnement où la température est comprise entre 0°C et 35°C.
- Conservez votre appareil hors de portée des enfants.
- Ne démontez pas votre appareil et n'essayez pas de le réparer vous-même.
- N'utilisez pas votre appareil s'il a subi un choc ou des dommages.
- Pour éviter tout risque d'électrocution, débranchez votre appareil de l'alimentation principale et de tout appareil avant de le nettoyer ou si vous ne l'utilisez pas.
- Dans le cas d'un produit sans fil, veuillez ne pas laisser le produit à proximité de cartes de crédit ou d'autres supports de stockage de données.

MODE BLUETOOTH

Note : Cette enceinte possède la norme IPX7, ce qui signifie qu'elle peut résister à une immersion dans l'eau jusqu'à 1m de profondeur pendant une durée maximale de 30min. Vérifiez bien que les caches en silicone protégeant les entrées USB soient hermétiquement fermés lorsque l'enceinte est en contact avec l'eau. Toute utilisation abusive ou ne respectant pas ces conditions peut entraîner un risque d'endommagement du produit.

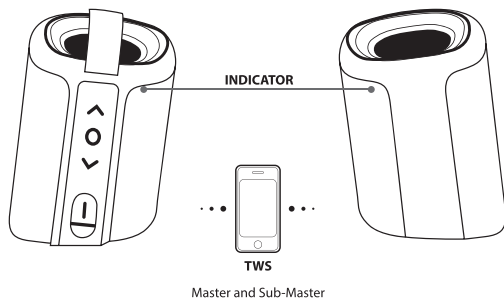
APPAIRAGE

Étape 1 : Appuyez longuement sur les deux boutons « O » 3 secondes pour allumer l'enceinte. L'enceinte entrera automatiquement en mode Bluetooth et sera prête à être connectée à un périphérique.

Étape 2 : Ouvrez le menu Bluetooth de votre smartphone ou ordinateur et sélectionnez TNB XPLORE dans la liste des périphériques Bluetooth.

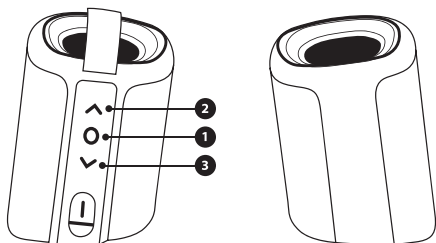
Étape 3 : L'enceinte émettra un signal sonore et la LED restera allumée en bleu, cela signifie que l'appairage est réussi. En cas d'échec, éteignez l'enceinte en maintenant appuyé sur « O » et recommencer le processus d'appairage depuis le début.

FONCTIONS TWS



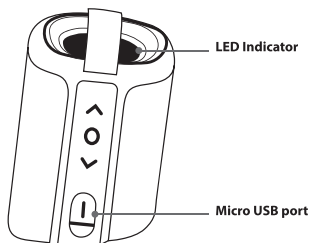
Appuyez longuement sur les deux boutons « O » 3 secondes des deux parties de l'enceinte en même temps. L'enceinte émettra un signal sonore et la LED restera allumée en bleu. Cela veut dire que les deux parties de l'enceinte sont connectées. (Désactiver le mode bluetooth de votre appareil avant de réaliser cette étape.)

FONCTIONS



- (1) Appuyez longuement pour allumer ou éteindre l'enceinte
 Appuyez brièvement pour mettre sur Play/Pause
 Lorsque vous recevez un appel, appuyez brièvement pour répondre ou pour raccrocher.
 Lorsque vous recevez un appel, appuyez deux fois pour le refuser
 Appuyez deux fois brièvement pour déconnecter votre appareil de l'enceinte
 Appuyez trois fois brièvement pour arrêter le mode TWS
- (2) (3) Appuyez brièvement pour monter/baisser le volume
 Appuyez longuement pour passer à la piste suivante/précédente
 Appuyez brièvement simultanément pour allumer/éteindre l'indicateur LED

INFORMATIONS COMPLEMENTAIRES



LED	DESCRIPTION
Clignote Bleu	Recherche Bluetooth
Allumée Bleu	Connectée
Allumée rouge	En charge
Clignote Blanc	En fonctionnement
Clignote rouge	Batterie Faible
Eteinte	Batterie Pleine ou éteinte

CARACTÉRISTIQUES

Version Bluetooth : 4.2

Batterie : 1500mAh x 2

Autonomie : 7-8 heures (70% du volume)

Temps de charge : 2-3heures (5V 0.8A)

Poids : 860g

IPX7

Sensibilité : 75dB

Diamètre de l'aimant : 52mm

Puissance : 20 W (10W x 2)

Portée : 10 m

BESOIN D'AIDE ?

Soucieux de la satisfaction de nos clients, vous avez la possibilité de nous contacter sur info@t-nb.com. Entretien, dépannage, informations diverses sur ce produit, consultez notre site Internet : www.t-nb.com.

Congratulations on your purchase and thank you for your trust and confidence in T'nB. Our products comply with the regulations and standards in force. Before using this product, we recommend that you read the instructions and safety guidelines carefully and store this manual.

IMPORTANT SAFETY INSTRUCTIONS

- The power supply of your device must match the initially designed original specifications.
- Never use your device in rain, in damp places or near a water supply facility.
- Do not place flammable objects, explosive substances or dangerous objects near your device.
- Use only the accessories and connectors provided. The use of any other type of accessory not designed for this purpose may irreversibly damage your device.
- Use and store your device in an environment where the temperature is between 0 °C and 35 °C.
- Keep your device out of the reach of children.
- Do not disassemble your device or try to repair it yourself.
- Do not use your device if it has been subjected to shock or is damaged.
- To avoid the risk of electric shock, unplug your device from the main power and from any device before cleaning it or if you are not using it.
- In the case of a wireless product, do not leave the product near credit cards or other storage media.

BLUETOOTH MODE

Note: This speaker has an IPX7 rating, which means it can withstand immersion in water to a depth of 1m for a maximum of 30 minutes. Make sure that the silicone covers protecting the USB ports are tightly closed when the speaker is in contact with water. Any misuse or failure to comply with these instructions may result in damage to the product.

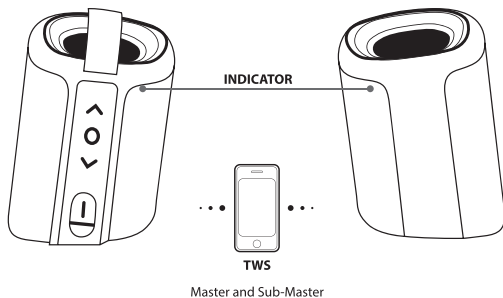
PAIRING

Step 1: Turn the speaker on by pressing and hold both «O» buttons for 3 seconds. The speaker will automatically be Bluetooth mode and will be ready to connect to a device.

Step 2: Open the Bluetooth menu on your smartphone or computer and select TNB XPLORE from the list of Bluetooth devices listed.

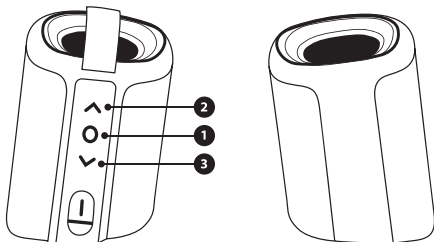
Step 3: The speaker will emit an audible signal and the LED will remain lit in blue, this means that it has been successfully paired to your device. If this fails, repeat the pairing process from the beginning after turning the speaker off by holding down «O» button.

TWS FUNCTIONS



Press and hold both «O» buttons for 3 seconds on both parts of the speaker at the same time. The speaker will emit an audible signal and the LED will remain lit in blue. This means that both parts of the speaker are connected. (Disable your device's Bluetooth mode before performing this step.)

FUNCTIONS

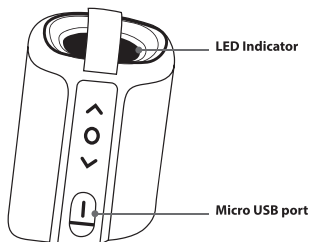


- (1) Press and hold to turn the speaker on or off
 Press briefly to Play/Pause
 When you receive a call, press briefly to answer or to hang up

When you receive a call, press twice to reject it
 Press twice briefly to disconnect your device from the speaker
 Press three times briefly to stop the TWS mode

- (2) (3) Briefly press to increase/decrease the volume
 Press and hold to move to the next/previous track
 Simultaneously press briefly to turn the LED indicator on/off

FURTHER INFORMATION



LED	DESCRIPTION
Clignote Bleu	Recherche Bluetooth
Allumée Bleu	Connectée
Allumée rouge	En charge
Clignote Blanc	En fonctionnement
Clignote rouge	Batterie Faible
Eteinte	Batterie Pleine ou éteinte

FEATURES

Bluetooth version: 4.2

Built-in battery: 2 x Li-ion 18650 - 3.7V - 1500mAh

Battery life: 7-8 hours (70% of volume)

Charging time: 2-3 hours (5V 0.8A)

Weight: 860g

IPX7

Sensitivity: 75dB

Magnet diameter: 52mm

Power: 20W (10W x 2)

Range: 10m

NEED HELP?

Concerned about the satisfaction of our customers, you can contact us at info@t-nb.com. Maintenance, troubleshooting, miscellaneous information about this product, please visit our website: www.t-nb.com

Enhorabuena por su compra y gracias por confiar en T'nB. Nuestros productos cumplen la normativa en vigor. Antes de utilizar este producto le recomendamos que lea detenidamente las instrucciones y las normas de seguridad y que conserve este manual para futuras consultas.

NORMAS DE SEGURIDAD IMPORTANTES

- La alimentación del dispositivo debe corresponderse con las características previstas originalmente.
- Nunca utilice el dispositivo bajo la lluvia, en lugares húmedos o cerca de una fuente de suministro de agua.
- No coloque cerca del dispositivo un objeto inflamable, una sustancia explosiva o un objeto peligroso.
- Utilice únicamente los accesorios y los conectores suministrados. El uso de otro tipo de accesorio no previsto para este fin podría dañar el dispositivo de forma irreversible.
- Utilice y conserve el dispositivo a una temperatura comprendida entre 0 y 35 °C.
- Mantenga el dispositivo fuera del alcance de los niños.
- No desmonte el dispositivo y no trate de repararlo usted mismo.
- No utilice el dispositivo si está dañado o ha recibido un golpe.
- Para evitar cualquier riesgo de electrocución, desenchufe el dispositivo de la red principal y de cualquier aparato antes de limpiarlo o si no está en uso.
- En caso de tratarse de un producto inalámbrico, no coloque el dispositivo cerca de tarjetas de crédito u otros dispositivos de almacenamiento de datos.

MODO BLUETOOTH

Nota: Este altavoz cumple la norma IPX7, es decir, resiste una inmersión en agua de hasta 1 m de profundidad durante un máximo de 30 min. Compruebe que las tapas de silicona que protegen las entradas USB estén cerradas herméticamente cuando el altavoz entre en contacto con el agua. El uso indebido o el incumplimiento de estas condiciones pueden dañar el producto.

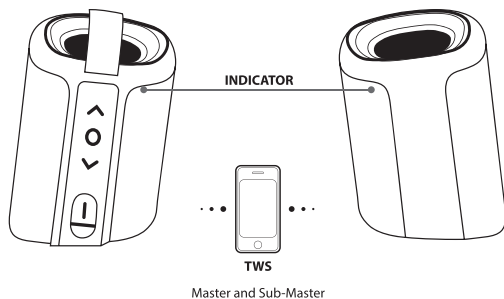
EMPAREJAMIENTO

Paso 1: para encender el altavoz, pulse los dos botones «O» durante 3 segundos. Este se activará automáticamente en modo Bluetooth y estará listo para conectarse a un dispositivo.

Paso 2: abra el menú Bluetooth del teléfono móvil o el ordenador y seleccione TNB XPLORÉ de la lista de dispositivos Bluetooth.

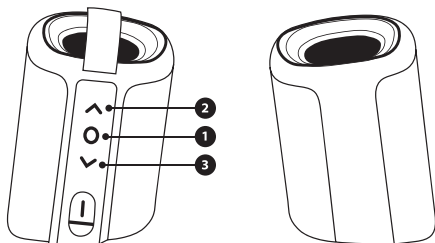
Paso 3: el altavoz emitirá una señal sonora y la LED permanecerá encendida en azul, lo que significa que el altavoz se ha emparejado. Si no logra el emparejamiento, apague el altavoz pulsando prolongadamente el botón «O» y repita el procedimiento de emparejamiento desde el principio.

FUNCIONES TWS



Pulse los dos botones «O» durante 3 segundos de ambas partes del altavoz simultáneamente. El altavoz emitirá una señal sonora y la LED permanecerá encendida en azul, lo que significa que ambas partes del altavoz están conectadas. (Antes de ejecutar este paso, desactive el modo bluetooth del dispositivo.)

FUNCIONES

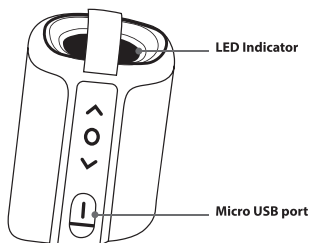


- (1) Pulse prolongadamente para encender o apagar el altavoz.
 Pulse brevemente para activar la reproducción/pausa.
 Si recibe una llamada, pulse brevemente para contestar o para colgar.

Si recibe una llamada, pulse dos veces para rechazarla.
 Pulse dos veces brevemente para desconectar el dispositivo del altavoz.
 Pulse tres veces brevemente para desactivar el modo TWS.

- (2) (3) Pulse brevemente para subir/bajar el volumen.
 Pulse prolongadamente para pasar a la pista siguiente/anterior.
 Pulse breve y simultáneamente para encender/apagar el indicador LED.

INFORMACIÓN COMPLEMENTARIA



LED	DESCRIPCIÓN
Parpadea en azul	Búsqueda de Bluetooth
Encendida en azul	Conectado
Encendida en rojo	Cargando
Parpadea en blanco	En funcionamiento
Parpadea en rojo	Batería baja
Apagada	Batería llena o apagada

CARACTERÍSTICAS

Versión Bluetooth: 4.2

Batería integrada: 2 x Li-ion 18650 - 3,7 V – 1500 mAh

Autonomía: 7-8 horas (70 % de volumen)

Tiempo de carga: 2-3 horas (5 V 0,8 A)

Peso: 860 g

IPX7

Sensibilidad: 75 dB

Diámetro del imán: 52 mm

Potencia: 20 W (10 W x 2)

Alcance: 10 m

¿NECESITA AYUDA?

En T-nb nos preocupamos por la satisfacción de nuestros clientes. Por ello, puede contactar con nosotros escribiendo a info@t-nb.com. Para cuestiones relativas al mantenimiento, reparación u otro tipo de información, consulte nuestra página web: www.t-nb.com.

Parabéns pela sua compra e obrigada pela confiança depositada na T'nB. Os nossos produtos estão em conformidade com os regulamentos e normas em vigor. Aconselhamos que, antes da utilização deste produto, leia atentamente as instruções e as recomendações de segurança e que guarde este manual.

INDICAÇÕES DE SEGURANÇA IMPORTANTES

- A alimentação do seu dispositivo deve corresponder às características de origem inicialmente previstas.
- Nunca utilizar o seu dispositivo à chuva, em locais húmidos ou perto de um ponto de água.
- Não colocar objetos inflamáveis, substâncias explosivas ou objetos perigosos nas proximidades do seu dispositivo.
- Utilizar apenas os acessórios e conectores fornecidos. A utilização de qualquer outro tipo de acessórios não previstos para o efeito pode provocar danos irreparáveis ao seu dispositivo.
- Utilizar e guardar o dispositivo apenas em ambientes em que a temperatura se situe entre os 0°C e os 35°C.
- Guarde o seu dispositivo fora do alcance das crianças.
- Não desmonte o seu dispositivo, nem tente repará-lo sozinho(a).
- Não utilize o seu dispositivo se ele tiver sofrido um choque ou danos.
- Para evitar riscos de eletrocussão, desligue o seu dispositivo da alimentação principal e de todos os dispositivos antes de limpar ou se não o for utilizar.
- No caso de um produto sem fios, não deixar o produto próximo de cartões de crédito ou de outros suportes de armazenamento de dados.

MODO BLUETOOTH

Nota: Esta coluna está de acordo com a norma IPX7, o que significa que pode resistir a uma imersão em água até 1 m de profundidade durante, no máximo, 30 min. Verifique se as tampas em silicone que protegem a entrada USB estão fechadas hermeticamente quando a coluna está em contacto com a água. Qualquer utilização abusiva ou que não respeite estas condições pode conduzir a um risco de danos do produto.

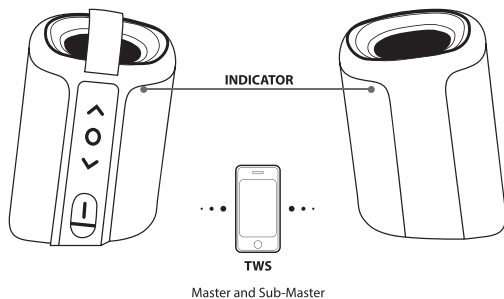
EMPARELHAMENTO

Etapa 1: Pressione longamente os dois botões "O" durante 3 segundos para ligar a coluna. A coluna entrará automaticamente no modo Bluetooth e estará pronta para se conectar a um dispositivo.

Etapa 2: Abra o menu Bluetooth do seu smartphone ou computador e selecione TNB XPLORE a partir da lista de dispositivos Bluetooth.

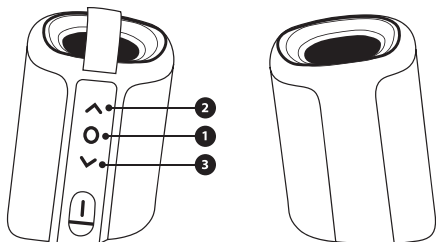
Etapa 3: A coluna emitirá um sinal sonoro e o LED permanecerá aceso em azul, o que significa que o emparelhamento foi bem-sucedido. Em caso de falha, desligue a coluna pressionando «O» e repita o processo de emparelhamento desde o início.

FUNÇÕES TWS



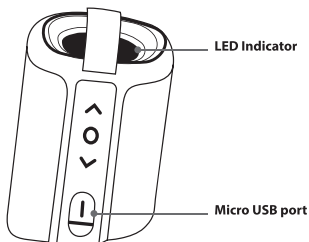
Pressione e segure os dois botões «O» durante 3 segundos nas duas partes da coluna ao mesmo tempo. A coluna emitirá um sinal sonoro e o LED permanecerá aceso em azul. Isso significa que as duas partes da coluna estão ligadas. (Desligue o modo Bluetooth do seu dispositivo antes de executar esta etapa.)

FUNÇÕES



- (1) Pressione longamente para ligar ou desligar a coluna
 Pressione brevemente para colocar em Play/Pausa
 Ao receber uma chamada, pressione brevemente para atender ou desligar
 Ao receber uma chamada, pressione duas vezes para rejeitar
 Pressione duas vezes brevemente para desligar o dispositivo da coluna
 Pressione três vezes brevemente para parar o modo TWS
- (2) (3) Pressione brevemente para aumentar/diminuir o volume
 Pressione longamente para ir para a faixa seguinte/anterior
 Pressione brevemente de forma simultânea para ligar/desligar o indicador LED

INFORMAÇÕES ADICIONAIS



LED	DESCRIÇÃO
Intermitente em azul	Pesquisa Bluetooth
Aceso em azul	Conectado
Aceso em vermelho	Em carga
Intermitente em branco	Em funcionamento
Intermitente em vermelho	Bateria fraca
Desligado	Bateria totalmente carregada ou desligada

ESPECIFICAÇÕES

Versão Bluetooth: 4.2

Bateria integrada: 2 x íon de lítio 18650 - 3,7V - 1500mAh

Autonomia: 7 a 8 horas (70% do volume)

Tempo de carregamento: 2 a 3 horas (5V 0,8A)

Peso: 860g

IPX7

Sensibilidade: 75dB

Diâmetro do íman: 52mm

Potência: 20 W (10W x 2)

Alcance: 10 m

PRECISA DE AJUDA?

Conscientes da satisfação dos nossos clientes, colocamo-nos ao seu dispor através do email info@t-nb.com. Para obter dados sobre manutenção, reparação, e diversas outras informações sobre este produto, visite o nosso site em: www.t-nb.com.

Herzlichen Glückwunsch zu Ihrem Kauf und vielen Dank für das Vertrauen, das Sie TNB entgegenbringen. Unsere Produkte entsprechen den geltenden Vorschriften und Normen. Vor der Verwendung dieses Geräts empfehlen wir Ihnen, die Betriebsanleitung und die Sicherheitshinweise sorgfältig zu lesen und diese Anleitung aufzubewahren.

WICHTIGE SICHERHEITSHINWEISE

- Die Stromversorgung Ihres Gerätes muss den ursprünglich geplanten Eigenschaften entsprechen.
- Benutzen Sie Ihr Gerät niemals bei Regen, an feuchten Orten oder in der Nähe von Wasser.
- Stellen Sie keine entzündlichen Gegenstände, explosiven Stoffe oder gefährliche Gegenstände in die Nähe Ihres Geräts.
- Nur das mitgelieferte Zubehör und die mitgelieferten Anschlüsse benutzen. Die Verwendung von anderem Zubehör, das nicht für diesen Zweck vorgesehen ist, kann zu irreparablen Schäden an Ihrem Gerät führen.
- Verwenden und lagern Sie Ihr Gerät nur in einer Umgebung, in der die Temperatur zwischen 0°C und 35°C liegt.
- Außer der Reichweite von Kindern aufbewahren.
- Nehmen Sie Ihr Gerät nicht auseinander und versuchen Sie nicht, es selbst zu reparieren.
- Verwenden Sie Ihr Gerät nicht, wenn es Stößen oder Beschädigungen ausgesetzt war.
- Um die Gefahr eines Stromschlags zu vermeiden, trennen Sie Ihr Gerät vor dem Reinigen oder bei Nichtgebrauch vom Stromnetz und allen Geräten.
- Im Falle eines drahtlosen Produkts lassen Sie das Produkt bitte nicht in der Nähe von Kreditkarten oder anderen Datenträgern.

BLUETOOTH-MODUS

Hinweis: Dieser Lautsprecher hat die Schutzart IPX7, was bedeutet, dass er dem Eintauchen in Wasser bis zu einer Tiefe von 1 m für maximal 30 Minuten standhält. Achten Sie darauf, dass die Silikonabdeckungen zum Schutz der USB-Eingänge fest verschlossen sind, wenn der Lautsprecher mit Wasser in Berührung kommt. Jeder Missbrauch oder jede Nichteinhaltung dieser Bedingungen kann zu Schäden am Produkt führen

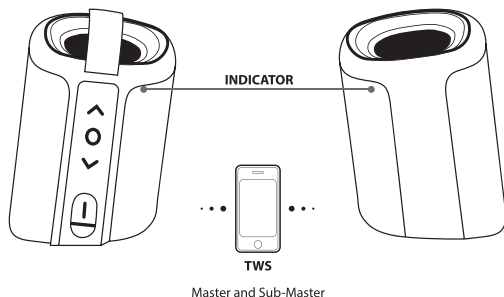
PAIRING

Schritt 1: Halten Sie beide „O“ Buttons 3 Sekunden lang gedrückt, um den Lautsprecher einzuschalten. Der Lautsprecher wechselt automatisch in den Bluetooth-Modus und ist bereit, mit einem Gerät verbunden zu werden.

Schritt 2: Öffnen Sie das Bluetooth-Menü Ihres Smartphones oder Computers und wählen Sie TNB XPLORE aus der Liste der Bluetooth-Geräte.

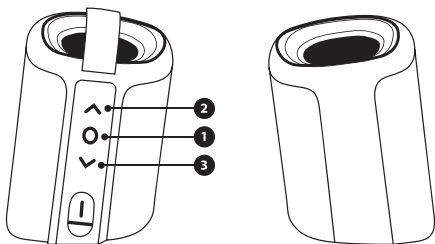
Schritt 3: Der Lautsprecher gibt ein akustisches Signal ab und die LED leuchtet weiterhin blau, was bedeutet, dass die Kopplung erfolgreich ist. Wenn dies nicht möglich ist, schalten Sie den Lautsprecher aus, indem Sie „O“ gedrückt halten, und beginnen Sie den Kopplungsprozess von Anfang an neu.

TWS-FUNKTIONEN



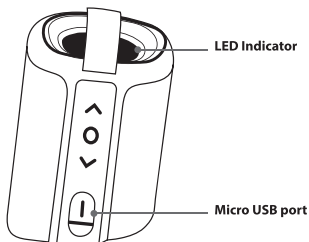
Lange beide „O“ Buttons 3 Sekunden lang auf beiden Teilen des Lautsprechers gleichzeitig drücken. Der Lautsprecher gibt ein akustisches Signal ab und die LED leuchtet weiterhin blau. Das bedeutet, dass beide Teile des Lautsprechers verbunden sind.
(Deaktivieren Sie den Bluetooth-Modus Ihres Geräts, bevor Sie diesen Schritt ausführen.)

FUNKTIONEN



- (1) Lange drücken, um den Lautsprecher ein- oder auszuschalten
 Kurz drücken, um die Wiedergabe/Pause einzustellen
 Wenn Sie einen Anruf erhalten, drücken Sie kurz, um anzunehmen oder aufzulegen.
 Wenn Sie einen Anruf erhalten, drücken Sie zweimal, um ihn abzulehnen.
 Zweimal kurz drücken, um Ihr Gerät vom Lautsprecher zu trennen.
 Dreimal kurz drücken, um den TWS-Modus zu stoppen
- (2) (3) Kurz Drücken, um lauter/leiser zu stellen
 Lange drücken, um zum nächsten/vorherigen Titel zu gelangen.
 Drücken Sie kurz gleichzeitig, um die LED-Anzeige ein- und auszuschalten

ZUSÄTZLICHE INFORMATIONEN



LED	BESCHREIBUNG
Blinkt blau	Bluetooth Suche
Leuchtet blau	Verbunden
Leuchtet rot	Aufladen
Blinkt weiß	In Betrieb
Blinkt rot	Schwacher Akku
Aus	Voller Akku oder aus

EIGENSCHAFTEN

Bluetooth Version: 4.2

Integrierter Akku: 2 x Li-Ion 18650 - 3,7 V – 1500 mAh

Autonomie: 7-8 Stunden (70 % der Lautstärke)

Ladezeit: 2-3 Stunden (5 V 0.8A)

Gewicht: 860 g

IPX7

Sensibilität: 75 dB

Magnetdurchmesser: 52 mm

Leistung: 20 W (10 W x 2)

Reichweite: 10 m

BRAUCHEN SIE HILFE?

Wir sind um die Zufriedenheit unserer Kunden bemüht und Sie haben die Möglichkeit, uns unter info@t-nb.com zu kontaktieren. Wartung, Fehlerbehebung, verschiedene Informationen zu diesem Produkt, siehe unsere Website: www.t-nb.com.

Congratulazioni per l'acquisto, ti ringraziamo per la fiducia riposta in T'nB. I nostri prodotti sono conformi ai regolamenti e alle norme in vigore. Consigliamo prima dell'utilizzo del dispositivo di leggere attentamente le istruzioni e le disposizioni di sicurezza, così come di conservare il presente manuale

ISTRUZIONI DI SICUREZZA IMPORTANTI

- L'alimentazione del dispositivo deve corrispondere alle caratteristiche previste inizialmente.
- Non utilizzare mai il dispositivo sotto la pioggia, in luoghi umidi o vicino a fonti d'acqua.
- Non posizionare vicino al dispositivo oggetti infiammabili, sostanze esplosive o oggetti pericolosi.
- Utilizzare solo gli accessori e i connettori forniti. L'utilizzo di qualsiasi altro accessorio non previsto rischierebbe di danneggiare il dispositivo in maniera irreparabile.
- Utilizzare e conservare il dispositivo solo in un ambiente la cui temperatura sia compresa tra i 0°C e i 35°C.
- Conservare il dispositivo fuori dalla portata dei bambini.
- Non smontare il dispositivo e non cercare di ripararlo da sé.
- Non utilizzare il dispositivo se ha subito urti o danni.
- Per evitare qualsiasi rischio di scossa, scollegare il dispositivo dall'alimentazione principale e qualsiasi altra alimentazione prima di pulirlo o se non lo si utilizza.
- Nel caso di un prodotto wi-fi, non lasciare il prodotto vicino a carte di credito o altri supporti di stoccaggio dati.

MODALITÀ BLUETOOTH

Nota: La cassa è a norma IPX7, significa che può resistere a un'immersione in acqua fino a 1 m di profondità per una durata massima di 30min. Verificare che le protezioni in silicone coprano correttamente gli ingressi USB e che siano chiusi ermeticamente quando la cassa è a contatto con l'acqua. Ogni utilizzo improprio o che non rispetti tali condizioni rischia di danneggiare il prodotto.

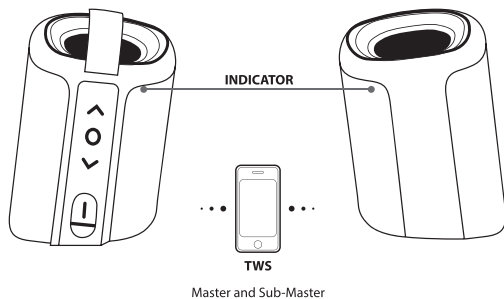
SINCRONIZZAZIONE

Passaggio 1: Premere a lungo sui due tasti « O » per 3 secondi per accendere la cassa. La cassa va in automatico in modalità Bluetooth e sarà pronta per essere connessa a una periferica.

Passaggio 2: Aprire il menù Bluetooth dello smartphone o del computer e selezionare TNB XPLORE dall'elenco delle periferiche Bluetooth.

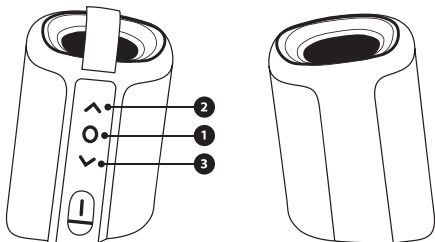
Passaggio 3: La cassa emette un segnale acustico e il LED rimane acceso di blu, significa che la sincronizzazione è avvenuta con successo. In caso contrario, spegnere la cassa e tenere premuto su «O» e ricominciare il procedimento di sincronizzazione dall'inizio.

FUNZIONI TWS



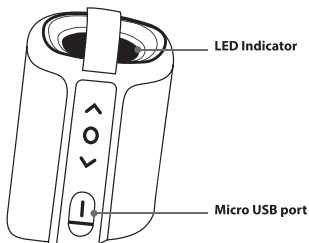
Tenere a lungo premuto sui due tasti «O» per 3 secondi dalle due parti della cassa allo stesso tempo. La cassa emetterà un segnale acustico e il LED rimane acceso in blu. Ciò significa che le due parti della cassa sono collegate.
(Disattivare la modalità Bluetooth del dispositivo prima di questo passaggio.)

FUNZIONI



- (1) Premere a lungo per accendere o spegnere la cassa
 Premere brevemente per mettere su Play/Pause
 Quando si riceve una chiamata, premere brevemente per rispondere o per riagganciare
 Quando si riceve una chiamata, premere due volte per rifiutarla
 Premere due volte brevemente per scollegare il dispositivo dalla cassa
 Premere tre volte brevemente per interrompere la modalità TWS
- (2) (3) Premere brevemente per alzare/abbassare il volume
 Premere a lungo per passare alla traccia successiva/precedente
 Premere brevemente in contemporanea per accendere/spegnere l'indicatore LED

INFORMAZIONI COMPLEMENTARI



LED	DESCRIZIONE
Lampeggio Blu	Ricerca Bluetooth
Luce Blu	Connesso
Luce Rossa	In carica
Lampeggio Bianco	In funzione
Lampeggio Rosso	Batteria debole
Luce spenta	Batteria piena o spenta

CARATTERISTICHE

Versione Bluetooth: 4.2

Batteria integrata: 2 x Ioni-litio 18650 - 3,7V - 1500mAh

Autonomia: 7-8 ore (70% del volume)

Tempo di ricarica: 2-3 ore (5V 0.8A)

Peso: 860g

IPX7

Sensibilità: 75dB

Diametro del magnete: 52mm

Potenza: 20 W (10W x 2)

Portata: 10 m

OCCORRE AIUTO?

Ci teniamo affinché i nostri clienti siano soddisfatti, potete contattarci a info@t-nb.com. Per manutenzione, risoluzione problemi del dispositivo, info varie sul prodotto, consultare il nostro sito Internet: www.t-nb.com.

Gefeliciteerd met uw aankoop en bedankt voor het vertrouwen dat u in T'nB stelt. Onze producten zijn conform de van kracht zijnde regelgevingen en normen. Wij raden u aan vooraleer dit product te gebruiken de instructies en de veiligheidsvoorschriften aandachtig te lezen en deze handleiding goed te bewaren.

BELANGRIJKE VEILIGHEIDSVOORSCHRIFTEN

- De voeding van uw toestel moet beantwoorden aan de initieel voorziene eigenschappen.
- Gebruik uw toestel nooit in de regen, in vochtige plaatsen of in de nabijheid van een waterpunt.
- Plaats geen ontvlambaar voorwerp, een explosieve substantie of een gevaarlijk voorwerp in de nabijheid van uw toestel.
- Gebruik enkel de meegeleverde accessoires en connectoren. Indien u een andere accessoiretype zou gebruiken dat niet hiervoor voorzien is, zou het toestel onherstelbare schade kunnen oplopen.
- Gebruik en bewaar uw toestel enkel in een omgeving waar een temperatuur tussen 0°C en 45°C heerst.
- Bewaar uw toestel buiten het bereik van kinderen.
- Demonteer uw toestel niet en probeer het niet het zelf te herstellen.
- Gebruik uw toestel niet nadat het een schok heeft ondergaan of werd beschadigd.
- Om elk electrocutiegevaar te vermijden koppelt u uw toestel van de hoofdvoeding en van elk toestel af vooraleer het te reinigen of indien u het niet gebruikt.
- Bij een draadloos toestel let u erop het niet in de buurt van kredietkaarten of andere gegevensopslagmiddelen te laten.

BLUETOOTHMODUS

Opmerking: Deze luidspreker beantwoordt aan de norm IPX7, hetgeen betekent dat hij bestand is tegen een onderdompeling in water tot 1m diepte gedurende een maximale duur van 30min. Controleer of de siliconen afdekkingen die de USB-ingangen beschermen hermetisch afgesloten zijn wanneer de luidspreker in contact komt met water. Elk verkeerd gebruik of een gebruik dat deze voorwaarden niet naleeft kan het product beschadigen.

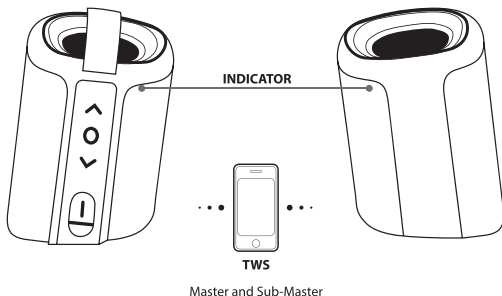
PAIREN

Stap 1: Druk gedurende 3 seconden op beide "O"-knoppen om de luidspreker in te schakelen. De luidspreker gaat automatisch naar de bluetoothmodus en is klaar om met een randapparaat te worden verbonden.

Stap 2: Open het bluetoothmenu van uw smartphone of computer en selecteer TNB XPLORE uit de lijst van de bluetooth randapparaten.

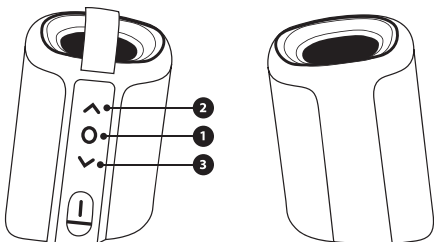
Stap 3 : De luidspreker zendt een geluidssignaal uit en de led blijft blauw branden. Dit betekent dat het pairen gelukt is. Indien niet, schakelt u de luidspreker uit en drukt u op de "O"-knop en herbegint u het pairingproces van bij het begin.

TWS-FUNCTIES



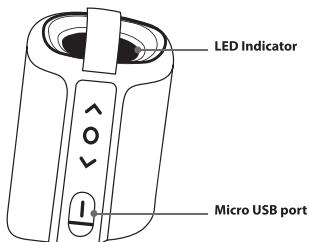
Druk 3 seconden tegelijkertijd op de twee "O"-knoppen van de twee delen van de luidspreker. De luidspreker zendt een geluidssignaal uit en de led blijft blauw branden. Dit betekent dat beide delen van de luidspreker verbonden zijn. (Deactiveer de bluetoothmodus van uw toestel vooraleer deze stap uit te voeren).

FUNCTIES



- (1) Druk lang om de luidspreker in- of uit te schakelen
 Druk kort om op Spelen/Pauze te zetten
 Bij een oproep drukt u kort om de oproep te beantwoorden of om in het haken
 Bij een oproep drukt u tweemaal om hem te weigeren
 Druk tweemaal kort om uw toestel van de luidspreker af te koppelen
 Druk driemaal kort om de TWS-modus te beëindigen
- (2) (3) Druk kort om het volume te verhogen/verlagen
 Druk lang om naar de volgende/vorige track te gaan
 Druk tegelijkertijd kort om de led verklikkerlamp in-/uit te schakelen

AANVULLENDE INFORMATIE



LED	BESCHRIJVING
Knippert blauw	Zoekt bluetooth
Brandt blauw	Aangesloten
Brandt rood	Aan het laden
Knippert wit	Werkt
Knippert rood	Batterij laag
Gedoofd	Batterij vol of uitgeschakeld

EIGENSCHAPPEN

Bluetoothversie: 4.2

Ingebouwde batterij: 2 x Li-ion 18650 - 3,7V - 1500mAh

Autonomie: 7-8 uur (70% van het volume)

Laadtijd: 2-3 uur (5V 0.8A)

Gewicht: 860g

IPX7

Sensibiliteit: 75dB

Diameter van de magneet: 52mm

Vermogen: 20 W (10W x 2)

Bereik: 10 m

HULP NODIG?

Wij willen tevreden klanten, daarom kunt u ons contacteren op info@t-nb.com.
Onderhoud, depannage, diverse informatie over dit product: raadpleeg onze
website: www.t-nb.com.

TnB t-nb.com

TnB SA France / Rue Nicolas Joseph Cugnot
PA de La Crau / 13300 Salon-de-Provence

