

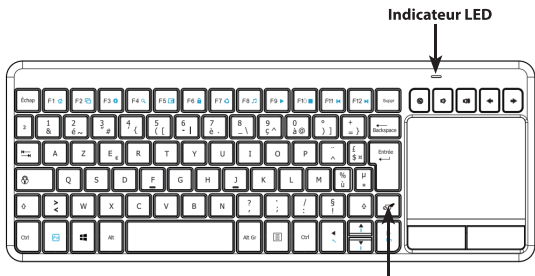


CLAVIER SMART TV

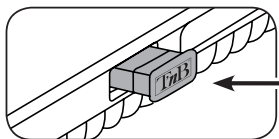


Instructions
Mode D'emploi

— KBSMARTTV2 —

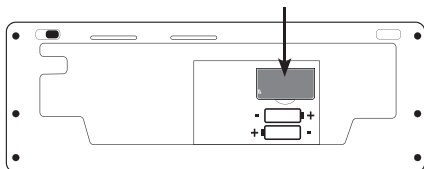


Touche de verrouillage
Activer/désactiver le pavé tactile
et le bouton droite/gauche



● ON OFF

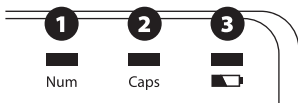
Piles 2 X AAA (incluses)



SPÉCIFICATIONS :

Dimensions	366.54x121.33x18.36mm
Distance max :	< 10 mètres
Batterie	2 X AAA (incluses)
Compatibilité	PC, IOS, Smart TV, Android Players, Windows 7, Windows8.1, Windows 10 , Android 5.0 et versions ultérieures
Economie d'énergie	Le clavier passe en mode veille lorsqu'il est inactif pendant 10 minutes. Pour l'activer, appuyez sur n'importe quelle touche et attendez 3 secondes.
Autres :	Faire ESC+K, pour forcer la première connection sur le bouton ON/OFF ne suffit pas

LUMIÈRES :



Fonctions	Actions
1 Indicateur numérique	Appuyez sur 'Fn+F11', La LED devient bleue. Appuyez encore pour éteindre.
2 Majuscules	Appuyez sur "Verr. Maj.," LED devient bleue. Appuyez encore pour éteindre.
3 Indications de la batterie	I. Indicateur d'alimentation : une fois le clavier allumé, la LED clignote en lumière rouge. II. Indicateur de batterie faible : LED clignote en lumière rouge.

PAVÉ NUMÉRIQUE

Fonctions sous Windows, certaines fonctions ne sont pas accessibles via Android

Fonctions	Actions
Click gauche	Un clic avec le doigt en bas sur le côté gauche du pavé numérique
Click Droit	Un clic avec le doigt en bas sur le côté droit du pavé numérique
Déplacer le curseur	Glissez avec un doigt
Cliquez une fois ou cliquez deux fois	Cliquez une ou deux fois
Défilement parallèle	Faites glisser simultanément avec deux doigts
Zoomer	Glissez avec deux doigts du centre vers les deux côtés
Dézoomer	Glissez avec deux doigts des deux côtés vers le centre
Montrer le bureau	Faites glisser trois doigts vers le bas

RACCOURCIS MULTIMÉDIAS

Fn+	—
Esc	Lecteur de musique
F1	Play/Pause
F2	Musique précédente
F3	Musique suivante
F4	Volume +
F5	Volume -
F6	Muet
F7	Home / bureau
F8	Search / recherche
F9	Favoris
F10	Insérer
F11	Numeric lock/ verrouillage numérique
F12	Screenshot/ capture d'écran
↑	Monter dans la page
↓	Descendre dans la page
←	Début de ligne
→	Fin de ligne

**Utilisation en intérieur**

Pour identifier les équipements électriques destinés principalement à être utilisés en intérieur

NOS REMERCIEMENTS

Félicitations pour votre achat et merci pour la confiance que vous accordez à T'nB. Nos produits sont conformes aux réglementations et aux normes en vigueur. Nous vous conseillons avant l'utilisation de ce produit de lire attentivement les instructions et les consignes de sécurité, et de conserver ce manuel.

CONSIGNES DE SECURITE IMPORTANTES

- L'alimentation de votre appareil doit correspondre aux caractéristiques d'origine initialement prévues.
- N'utilisez jamais votre appareil sous la pluie, dans des endroits humides ou à proximité d'un point d'eau.
- Ne placez pas d'objet inflammable, de substance explosive ou d'objet dangereux à proximité de votre appareil.
- Utilisez uniquement les accessoires et connecteurs fournis. L'utilisation de tout autre type d'accessoire non prévu à cet effet risquerait d'endommager votre appareil de façon irrémédiable.
- Utilisez et conservez uniquement votre appareil dans un environnement où la température est comprise entre -20°C et 40°C.
- Conservez votre appareil hors de portée des enfants.
- Ne démontez pas votre appareil et n'essayez pas de le réparer vous-même.
- N'utilisez pas votre appareil s'il a subi un choc ou des dommages.
- Pour éviter tout risque d'électrocution, débranchez votre appareil de l'alimentation principale et de tout appareil avant de le nettoyer ou si vous ne l'utilisez pas.
- Dans le cas d'un produit sans fil, veuillez ne pas laisser le produit à proximité de cartes de crédit ou d'autres supports de stockage de données.

BESOIN D'AIDE ?

Soucieux de la satisfaction de nos clients, vous avez la possibilité de nous contacter sur info@t-nb.com. Entretien, dépannage, informations diverses sur ce produit, veuillez consulter notre site internet : www.t-nb.com

T'nB t-nb.com

T'nB SA France / Rue Nicolas Joseph Cugnot
PA de La Crau / 13300 Salon-de-Provence

