



**RO - ZAHVALNOST**

Zahvaljujemo Vam na kupovini T'nB proizvoda i na ukazanom poverenju. Naši proizvodi su uskladeni sa važećim regulativama i normama. Savetujemo Vam da pažljivo pročitate uputstvo za upotrebu i bezbednosne napomene pre upotrebe uređaja i da sačuvate ovaj priručnik.

**INSTRUCȚIUNI DE SIGURANȚĂ IMPORTANTE**

- Garanția își pierde valabilitatea în cazul utilizării necorespunzătoare.
- T'nB își declină orice responsabilitate în cazul nerespectării instrucțiunilor de siguranță
- Manipulați produsul cu grijă.
- Sursa de alimentare a dispozitivului dvs. trebuie să corespundă caracteristicilor prevăzute inițial respectiv și trebuie să fie ușor accesibilă.
- Nu amplasați niciun obiect inflamabil, o substanță explozivă sau un obiect periculos lângă dispozitivul dvs.
- Utilizați și depozitați dispozitivul numai într-un mediu în care temperatura este cuprinsă între 0 °C și 40 °C.
- Nu lăsați dispozitivul la îndemâna copiilor.
- Acest dispozitiv nu este destinat utilizării de către persoane (inclusiv copii) cu capacități fizice, senzoriale sau mintale reduce, sau de către persoane fără experiență sau cunoștințe, cu excepția cazului în care o persoană responsabilă pentru siguranța acestora le supraveghează sau le oferă instrucțiuni în prealabil cu privire la utilizarea dispozitivului.
- Nu demontați dispozitivul și nu încercați să îl reparați sau să îl modificați singur.
- Nu utilizați dispozitivul dacă a suferit un șoc sau a fost deteriorat.
- Pentru a evita riscul de electrocutare, deconectați dispozitivul de la sursa de alimentare principală și de la orice dispozitiv înainte de a-l curăța sau când nu îl utilizați.
- Utilizați numai accesoriile și conectorii furnizați. Utilizarea oricărui alt tip de accesoriu care nu este destinat acestui scop ar putea deteriora dispozitivul dvs. în mod iremediabil.
- Înainte de curățare, asigurați-vă că dispozitivul este oprit și răcit. Nu utilizați lubrifianți sau orice produs care ar putea deteriora aparatul.
- T'nB își declină orice responsabilitate în cazul deteriorării rezultate din utilizarea necorespunzătoare a produsului sau din utilizarea împreună cu un dispozitiv cu caracteristici electrice incompatibile.
- Dacă nu se specifică altfel, nu folosiți niciodată dispozitivul în ploaie, în locuri umede sau în apropierea unui punct de apă.
- Dacă nu se specifică altfel, acest produs este destinat exclusiv utilizării în interior.
- Nikada nemojte gledati direktno u svetlosni snop LED diode. Ne usmeravajte ga direktno u oči osobe ili životinje. Optičko zračenje koje ovaj proizvod emituje je potencijalno opasno.

	<b>Curent continuu</b> Pentru a menționa pe plăcuța indicatoare a caracteristicilor tehnice că echipamentul este adecvat numai în cazul curentului continuu; pentru a identifica terminale relevante.
--	--

**3 – DESCRIEREA CONȚINUTULUI**



**1. Buton ON/OFF**



**4 – INSTALARE**

Prindeți lumina cu LED pe o spiță a roții de bicicletă.

**5 – UTILIZARE**

Rotiți lumina LED (1) în sensul acelor de ceasornic pentru a o aprinde. Va începe să clipească. Pentru a o opri, rotiți lumina LED (1) în sens invers acelor de ceasornic.

**6 – ÎNTREȚINERE ȘI DEPOZITARE**

- Înainte de curățare, asigurați-vă că aparatul este oprit. Nu utilizați lubrifianți sau orice produs care ar putea deteriora aparatul.

**7 – CARACTERISTICI**

Baterie	2 * 1 baterie CR 927
Autonomie	50 ore

**POTREBNA VAM JE POMOC?**

Jer želimo da nam kupci budu zadovoljni, imate mogućnost da nas kontaktirate na info@t-nb.com. Održavanje, servisiranje, razne informacije o proizvodu možete naći na našoj internet stranici: www.t-nb.com

**NL- ONZE DANK**


Gefeliciteerd met uw aankoop en bedankt voor het vertrouwen dat u in T'nB stelt. Onze producten zijn conform de van kracht zijnde regelgevingen en normen. Wij raden u aan vooraleer dit product te gebruiken de instructies en de veiligheidsvoorschriften aandachtig te lezen en deze handleiding goed te bewaren.

**BELANGRIJKE VEILIGHEIDSLINSTRUCTIES**

- Bij oneigenlijk gebruik van dit product kan er geen garantie worden verleend.
- T'nB wijst alle aansprakelijkheid af in geval van niet-naleving van de veiligheidsinstructies.
- Ga zorgvuldig om met het product.
- De elektrische voeding van uw apparaat moet overeenstemmen met de oorspronkelijk voziene kenmerken
- Het stopcontact van elektrische uitrustingen moet in de nabijheid van deze uitrustingen geïnstalleerd worden en gemakkelijk toegankelijk zijn.
- Plaats geen ontvlambare voorwerpen, explosieve stoffen of gevaarlijke voorwerpen in de buurt van uw apparaat.
- Gebruik en berg uw apparaat alleen op in een omgeving waar de temperatuur tussen 0°C en 40°C ligt.
- Houd uw apparaat buiten het bereik van kinderen.
- Dit apparaat is niet bestemd voor gebruik door personen (inclusief kinderen) met verminderde fysieke, zintuiglijke of mentale vermogens, of personen zonder ervaring of kennis, tenzij zij onder toezicht staan of voorafgaand instructies hebben gekregen over het gebruik van het apparaat van een persoon die verantwoordelijk is voor hun veiligheid.
- Haal uw apparaat niet uit elkaar en probeer het niet zelf te repareren of aan te passen.
- Gebruik uw apparaat niet als het een schok of schade heeft opgelopen.
- Om het risico op elektrische schokken te vermijden, dient u uw apparaat van de voedingsbron en van alle apparaten los te koppelen voordat u het reinigt of indien u het niet gebruikt.
- Gebruik alleen de bijgeleverde accessoire en connectoren. Het gebruik van enig ander type accessoire dat niet voor dit doel is bedoeld, kan onherstelbare schade aan uw apparaat veroorzaken.
- Zorg ervoor dat het apparaat uitgeschakeld en afgekoeld is voordat u het reinigt. Gebruik geen smeermiddelen of andere producten die het apparaat kunnen beschadigen.
- T'nB wijst elke aansprakelijkheid af voor schade in verband met oneigenlijk gebruik van het product of gebruik met een apparaat met niet-compatibele elektrische eigenschappen.
- Tenzij anders vermeld, gebruik uw apparaat nooit in de regen, op vochtige plaatsen of in de buurt van water.
- Tenzij anders vermeld, is dit product alleen bedoeld voor gebruik binnenshuis.
- Kijk nooit rechtstreeks in de lichtstraal van de LED. Richt het niet rechtstreeks in de ogen van een persoon of dier. Het is mogelijk dat dit product een gevaarlijke optische straling uitzendt.

	<b>Gelijkstroom</b> Om aan te geven op de typeplaat dat de uitrusting enkel geschikt is voor gelijkstroom; om relevante terminals te identificeren.
--	--

**3 – BESCHRIJVING VAN DE INHOUD**



**1. ON / OFF-schroef**



**4 – INSTALLATIE**

Klik het led-licht vast op de spaak van uw fietswiel.

**5 – TOEPASSING**

Draai het led-licht (1) met de klok mee om het te doen branden. Het zal dan gaan knipperen. Om het te doven draait u het led-licht (1) tegen de wijzers van de klok in.

**6 – ONDERHOUD EN OPSLAG**

- Vooraieer töt de schoonmaak over te gaan, moet u ervoor zorgen dat het toestel uitgeschakeld is.

- Gebruik geen smeermiddeien, opiosmiddeien, schurende detergenten die het toestel kunnen beschadigen,

- Enkel handwas.

**7 – EIGENSCHAPPEN**

Batterij	2 * 1 batterij CR 927
Autonomie	50 uur

**HULP NODIG?**

Wij willen tevreden klanten. Daarom geven wij u de mogelijkheid ons te contacteren via info@t-nb.com, Onderhoud, dépannage, diverse informatie over dit product vindt u op onze website: www.t-nb.com.

**BG – НИЕ ВИ БЛАГОДАРИМ**

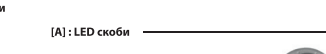
Поздравления за вашата покупка, благодарим за доверието към T'nB. Нашите продукти съответстват на действащата законодателна уредба и норми. Съветваме ви преди да използвате продукта, да прочетете внимателно инструкциите и указанията за безопасност, както и да съхранявате тази инструкция.

**ВАЖНИ УКАЗАНИЯ ЗА БЕЗОПАСНОСТ**

- Гаранцията не важи в случай на неправилна употреба.
- T'nB не носи отговорност за случаите на неспазване на указанията за безопасност.
- Използвайте продукта с повишено внимание.
- Захранването на вашето устройство трябва да съответства на първоначално предвидените характеристики.
- Захранващият контакт на електрическото оборудване трябва да бъде инсталиран в близост до него и да бъде лесно достъпен.
- Не поставяйте възпламеними предмети, експлозивни вещества или опасни предмети в близост до вашето устройство.
- Използвайте и съхранявайте вашето устройство само в среда с температура от 0°C до 40°C.
- Пазете от деца.
- Този продукт не е подходящ за употреба от лица (включително деца), чиито физически, сетивни или ментални способности са ограничени или от лица, които нямат опит или познания, освен в случаите, в които те са под надзора на лицето, отговорно за тяхната безопасност или са получили инструкции относно употребата на устройството.
- Не разглобявайте устройството и не се опитвайте да го модифицирате или поправяте сами.
- Не използвайте устройството, ако той е претърпяло удар или повреда.
- За да избегнете всякакъв риск от токов удар, изключете вашето устройство от главното електрическо захранване преди да го почиствате или когато не го използвате.
- Използвайте единствено предоставените аксесоари и свързващи елементи. Използването на всякакъв друг вид аксесоар, който не е предвиден за тази цел, би могло да повреди безвъзвратно вашето устройство.
- Преди да пристъпите към почистване уверете се, че устройството е изключено и не е заргято. Не използвайте смазващо вещество или друг продукт, който би могъл да го повреди.
- T'nB не носи никаква отговорност за случаите на повреда на устройството поради неправилно използване или използването му при несъответстващи електрически характеристики.
- Освен ако не бъде изрично указано, никога не използвайте устройството при дъжд, на влажни места или в близост до воден източник.
- Освен ако не бъде изрично указано продуктът е предназначен за употреба в затворено помещение.
- Не гледайте директно в светлинния LED- лъч. Не го насочвайте директно към човек или животно. Оптичното лъчение, потенциално излъчвано от това устройство, е опасно.

	<b>Постоянен ток</b> За обозначаване на табелката с технически данни, че оборудването е подходящо само за променлив ток; за идентифициране на съответните клемми.
--	--

**3 – ОПИСАНИЕ НА СЪДЪРЖАНИЕТО**



**1. Винт за ВКЛ/ИЗКЛ**



**4 –МОНТАЖ**

Закачете LED осветлението върху спицата на колелото на велосипеда.

**5 –УПОТРЕБА**

Завъртете LED осветлението (1) по посока на часовниковата стрелка, за да го включите. След това то ще започне да мига. За да го изключите, завъртете LED осветлението (1) обратно на часовниковата стрелка.

**6 – ПОДДРЪЖКА И СЪХРАНЕНИЕ**

- Преди почистване се уверете, че уредът е изключен. Не използвайте никакви смазочни масла или продукти, които могат да повредят устройството.

**7 –ТЕХНИЧЕСКИ ХАРАКТЕРИСТИКИ**

Батерия	2 * 1 батерия CR 927
Издръжливост	50 часа

**ИМАТЕ НУЖДА ОТ ПОМОЩ ?**

За нас удовлетворението на клиента е важно, ето защо имате възможността да се свържете с нас на: info@t-nb.com. За поддръжка, ремонт, друга информация за продукта, посетете нашия интернет адрес: www.t-nb.com

**DE – UNSER DANK**

Herzlichen Glückwunsch zu Ihrem Kauf und vielen Dank für das Vertrauen, das Sie T'nB entgegen gebracht haben. Unsere Produkte entsprechen den geltenden Vorschriften und Normen. Vor der Verwendung dieses Produkts empfehlen wir Ihnen, die Anweisungen und Sicherheitshinweise sorgfältig zu lesen und diese Anleitung aufzubewahren.

**WICHTIGE SICHERHEITSHINWEISE**

- Bei missbräuchlicher Verwendung kann keine Garantie übernommen werden.
- T'nB lehnt jede Verantwortung bei Nichtbeachtung der Sicherheitshinweise ab.
- Behandeln Sie das Produkt mit Sorgfalt.
- Die Spannungsversorgung Ihres Geräts muss den ursprünglich geplanten Eigenschaften entsprechen.
- Die Steckdose des elektrischen Geräts muss in der Nähe des Geräts installiert werden und leicht zugänglich sein.
- Stellen Sie keine brennbaren Gegenstände, explosive Stoffe oder gefährliche Gegenstände in die Nähe Ihres Geräts.
- Verwenden und lagern Sie Ihr Gerät nur in einer Umgebung, in der die Temperatur zwischen 0°C und 40°C liegt.
- Bewahren Sie Ihr Gerät außerhalb der Reichweite von Kindern auf.
- Dieses Gerät ist nicht dafür bestimmt, durch Personen (einschließlich Kinder) mit eingeschränkten physischen, sensorischen oder geistigen Fähigkeiten oder mangels Erfahrung oder mangels Wissen benutzt zu werden, es sei denn, sie werden durch eine für ihre Sicherheit zuständige Person beaufsichtigt oder erhalten von ihr Anweisungen, wie das Gerät zu benutzen ist.
- Nehmen Sie Ihr Gerät nicht auseinander und versuchen Sie nicht, es selbst zu reparieren oder zu verändern.
- Verwenden Sie Ihr Gerät nicht, wenn es Stößen oder Beschädigungen ausgesetzt war.
- Um die Gefahr eines Stromschlags zu vermeiden, trennen Sie Ihr Gerät vor der Reinigung oder bei Nichtgebrauch von der Stromversorgung und von allen Geräten.
- Verwenden Sie nur das mitgelieferte Zubehör und die Stecker. Die Verwendung eines anderen, nicht dafür vorgesehenen Zubehörs kann zu irreparablen Schäden an Ihrem Gerät führen.
- Vergewissern Sie sich vor der Reinigung, dass das Gerät ausgeschaltet und kalt ist. Verwenden Sie kein Schmiermittel oder jegliche Produkte, die das Gerät beschädigen könnten.
- T'nB übernimmt keine Verantwortung für Schäden, die durch den Missbrauch des Produkts oder die Verwendung mit einem Gerät mit inkompatiblen elektrischen Eigenschaften entstehen.
- Wenn nicht anders angegeben, verwenden Sie Ihr Gerät niemals im Regen, an feuchten Orten oder in der Nähe von Wasser.
- Wenn nicht anders angegeben, ist dieses Produkt nur für die Verwendung in Innenräumen vorgesehen.
- Schauen Sie niemals direkt in den Lichtstrahl der LED. Richten Sie sie nicht direkt in die Augen einer Person oder eines Tieres. Möglicherweise gefährliche optische Strahlung von diesem Produkt.

	<b>Gleichstrom</b> Weist auf dem Typenschild darauf hin, dass das Gerät nur mit Gleichstrom betrieben werden darf und kennzeichnet die betreffenden Klemmen.
--	---

**3 – BESCHREIBUNG DES INHALTS**



**1. ON / OFF Schraube**



**4 – INSTALLIERUNG**

Klipsen Sie die Licht LED an die Speiche Ihres Rads.

**5 – GEBRAUCH**

Drehen Sie die Licht-LED (1) im Uhrzeigersinn, um sie einzuschalten. Sie beginnt zu blinken. Um sie auszuschalten, drehen Sie die Licht-LED (1) gegen den Uhrzeigersinn.

**6 – WARTUNG UND LAGERUNG**

- Vergewissern Sie sich vor der Reinigung, dass das Gerät ausgeschaltet ist.

- Verwenden Sie keine Lösungsmittel, Scheuermittel oder Produkte, die das Gerät beschädigen könnten.

- Nur Handwäsche,

**7 – EIGENSCHAFTEN**

Batterie	2 * 1 Batterie CR 927
Autonomie	50 Stunden


**BRAUCHEN SIE HILFE?**

Sir sind um die Zufriedenheit unserer Kunden bemüht, und sie haben die Möglichkeit uns unter info@t-nb.com zu kontaktieren. Gehen Sie auf unsere Website: www.t-nb.com für die Pflege, Pannenhilfe, verschiedene Informationen dieses Produkts : www.t-nb.com,

**3 – BESCHREIBUNG DES INHALTS**



**1. ON / OFF Schraube**



**4 – INSTALLIERUNG**

Klipsen Sie die Licht LED an die Speiche Ihres Rads.

**5 – GEBRAUCH**

Drehen Sie die Licht-LED (1) im Uhrzeigersinn, um sie einzuschalten. Sie beginnt zu blinken. Um sie auszuschalten, drehen Sie die Licht-LED (1) gegen den Uhrzeigersinn.

**6 – WARTUNG UND LAGERUNG**

- Vergewissern Sie sich vor der Reinigung, dass das Gerät ausgeschaltet ist.

- Verwenden Sie keine Lösungsmittel, Scheuermittel oder Produkte, die das Gerät beschädigen könnten.

- Nur Handwäsche,

**7 – EIGENSCHAFTEN**


Batterie	2 * 1 Batterie CR 927
Autonomie	50 Stunden

**BRAUCHEN SIE HILFE?**

Sir sind um die Zufriedenheit unserer Kunden bemüht, und sie haben die Möglichkeit uns unter info@t-nb.com zu kontaktieren. Gehen Sie auf unsere Website: www.t-nb.com für die Pflege, Pannenhilfe, verschiedene Informationen dieses Produkts : www.t-nb.com,



**LUMIÈRE LED  
POUR ROUE DE VÉLO  
LED bicycle wheel lights**



**Instructions  
Mode d'emploi / Instrucciones / Instruções**



## FR - NOS REMERCIEMENTS

Félicitations pour votre achat et merci pour la confiance que vous accordez à T'nB. Nos produits sont conformes aux réglementations et aux normes en vigueur. Nous vous conseillons avant l'utilisation de ce produit de lire attentivement les instructions et les consignes de sécurité, et de conserver ce manuel.

## CONSIGNES DE SECURITE IMPORTANTES

- Aucune garantie ne pourra être appliquée en cas de mauvaise utilisation.
- T'nB décline toute responsabilité en cas de non-respect des consignes de sécurité
- Manipulez le produit avec précaution.
- L'alimentation de votre appareil doit correspondre aux caractéristiques initialement prévues
- La prise de courant des équipements électriques doit être installée à proximité des équipements et être facilement accessible.
- Ne placez pas d'objet inflammable, de substance explosive ou d'objet dangereux à proximité de votre appareil.
- Utilisez, conservez uniquement votre appareil dans un environnement où la température est comprise entre 0°C et 40°C.
- Conservez votre appareil hors de portée des enfants.
- Cet appareil n'est pas conçu pour être utilisé par des personnes (y compris les enfants) dont les capacités physiques, sensorielles ou mentales sont réduites, ou des personnes dénuées d'expérience ou de connaissance, sauf si elles ont pu bénéficier, par l'intermédiaire d'une personne responsable de leur sécurité, d'une surveillance ou d'instructions préalables concernant l'utilisation de l'appareil.
- Ne démontez pas votre appareil et n'essayez pas de le réparer vous-même ou de le modifier.
- N'utilisez pas votre appareil s'il a subi un choc ou des dommages.
- Pour éviter tout risque d'électrocution, débranchez votre appareil de l'alimentation principale et de tout appareil avant de le nettoyer ou si vous ne l'utilisez pas.
- Utilisez uniquement les accessoires et connecteurs fournis. L'utilisation de tout autre type d'accessoire non prévu à cet effet risquerait d'endommager votre appareil de façon irréversible.
- Avant de procéder au nettoyage, assurez-vous que l'appareil soit éteint et froid. N'utilisez pas de lubrifiant ou tout autre produit qui pourrait endommager l'appareil.
- T'nB décline toute responsabilité en cas de dommages liés à une mauvaise utilisation du produit ou à une utilisation avec un appareil aux caractéristiques électriques non compatibles.
- Sauf mention contraire, n'utilisez jamais votre appareil sous la pluie, dans des endroits humides ou à proximité d'un point d'eau.
- Sauf mention contraire, ce produit est destiné à un usage intérieur uniquement.
- Ne regardez jamais directement le rayon lumineux de la LED. Ne la pointez pas directement dans les yeux d'une personne ou d'un animal. Rayonnement optique potentiellement dangereux émis par ce produit.

Ne démontez pas votre appareil et n'essayez pas de le réparer vous-même ou de le modifier.

N'utilisez pas votre appareil s'il a subi un choc ou des dommages.

Pour éviter tout risque d'électrocution, débranchez votre appareil de l'alimentation principale et de tout appareil avant de le nettoyer ou si vous ne l'utilisez pas.

Utilisez uniquement les accessoires et connecteurs fournis. L'utilisation de tout autre type d'accessoire non prévu à cet effet risquerait d'endommager votre appareil de façon irréversible.

Avant de procéder au nettoyage, assurez-vous que l'appareil soit éteint et froid. N'utilisez pas de lubrifiant ou tout autre produit qui pourrait endommager l'appareil.

T'nB décline toute responsabilité en cas de dommages liés à une mauvaise utilisation du produit ou à une utilisation avec un appareil aux caractéristiques électriques non compatibles.

Sauf mention contraire, n'utilisez jamais votre appareil sous la pluie, dans des endroits humides ou à proximité d'un point d'eau.

Sauf mention contraire, ce produit est destiné à un usage intérieur uniquement.

Ne regardez jamais directement le rayon lumineux de la LED. Ne la pointez pas directement dans les yeux d'une personne ou d'un animal. Rayonnement optique potentiellement dangereux émis par ce produit.

Ne regardez jamais directement le rayon lumineux de la LED. Ne la pointez pas directement dans les yeux d'une personne ou d'un animal. Rayonnement optique potentiellement dangereux émis par ce produit.


Ne regardez jamais directement le rayon lumineux de la LED. Ne la pointez pas directement dans les yeux d'une personne ou d'un animal. Rayonnement optique potentiellement dangereux émis par ce produit.

Ne regardez jamais directement le rayon lumineux de la LED. Ne la pointez pas directement dans les yeux d'une personne ou d'un animal. Rayonnement optique potentiellement dangereux émis par ce produit.

Ne regardez jamais directement le rayon lumineux de la LED. Ne la pointez pas directement dans les yeux d'une personne ou d'un animal. Rayonnement optique potentiellement dangereux émis par ce produit.

## DESCRIPTION DU CONTENU

[A] : Clips LED



1. Vis ON / OFF



## INSTALLATION

Clippez la lumière LED sur le rayon de votre roue de vélo.

## UTILISATION

Tournez la lumière LED (1) dans le sens des aiguilles d'une montre pour l'allumer. Elle se mettra alors à clignoter.

Pour l'éteindre, tournez la lumière LED (1) dans le sens inverse des aiguilles d'une montre.

## ENTRETIEN ET STOCKAGE

- Avant de procéder au nettoyage, assurez-vous que l'appareil est éteint. N'utilisez pas de lubrifiant ou tout produit qui pourrait endommager l'appareil.

## CARACTERISTIQUES

Batterie 2 \* 1 pile CR 927

Autonomie 50 heures

## BESOIN D'AIDE ?

Soucieux de la satisfaction de nos clients, vous avez la possibilité de nous contacter sur info@t-nb.com. Entretien, dépannage, informations diverses sur ce produit, consultez notre site internet : www.t-nb.com.

Soucieux de la satisfaction de nos clients, vous avez la possibilité de nous contacter sur info@t-nb.com. Entretien, dépannage, informations diverses sur ce produit, consultez notre site internet : www.t-nb.com.

Soucieux de la satisfaction de nos clients, vous avez la possibilité de nous contacter sur info@t-nb.com. Entretien, dépannage, informations diverses sur ce produit, consultez notre site internet : www.t-nb.com.

Soucieux de la satisfaction de nos clients, vous avez la possibilité de nous contacter sur info@t-nb.com. Entretien, dépannage, informations diverses sur ce produit, consultez notre site internet : www.t-nb.com.

Soucieux de la satisfaction de nos clients, vous avez la possibilité de nous contacter sur info@t-nb.com. Entretien, dépannage, informations diverses sur ce produit, consultez notre site internet : www.t-nb.com.

Soucieux de la satisfaction de nos clients, vous avez la possibilité de nous contacter sur info@t-nb.com. Entretien, dépannage, informations diverses sur ce produit, consultez notre site internet : www.t-nb.com.

Soucieux de la satisfaction de nos clients, vous avez la possibilité de nous contacter sur info@t-nb.com. Entretien, dépannage, informations diverses sur ce produit, consultez notre site internet : www.t-nb.com.

Soucieux de la satisfaction de nos clients, vous avez la possibilité de nous contacter sur info@t-nb.com. Entretien, dépannage, informations diverses sur ce produit, consultez notre site internet : www.t-nb.com.

Soucieux de la satisfaction de nos clients, vous avez la possibilité de nous contacter sur info@t-nb.com. Entretien, dépannage, informations diverses sur ce produit, consultez notre site internet : www.t-nb.com.

Soucieux de la satisfaction de nos clients, vous avez la possibilité de nous contacter sur info@t-nb.com. Entretien, dépannage, informations diverses sur ce produit, consultez notre site internet : www.t-nb.com.

Soucieux de la satisfaction de nos clients, vous avez la possibilité de nous contacter sur info@t-nb.com. Entretien, dépannage, informations diverses sur ce produit, consultez notre site internet : www.t-nb.com.

Soucieux de la satisfaction de nos clients, vous avez la possibilité de nous contacter sur info@t-nb.com. Entretien, dépannage, informations diverses sur ce produit, consultez notre site internet : www.t-nb.com.

Soucieux de la satisfaction de nos clients, vous avez la possibilité de nous contacter sur info@t-nb.com. Entretien, dépannage, informations diverses sur ce produit, consultez notre site internet : www.t-nb.com.

## EN - OUR THANKS

Congratulations on your purchase and thank you for the trust you have placed in T'nB. Our products comply with the all relevant regulations and standards. Before using this equipment, we recommend that you read the instructions and safety instructions carefully and keep this manual for future reference.

## IMPORTANT SAFETY INSTRUCTIONS

- No guarantee will apply in case of misuse.
- T'nB accepts no liability if the safety instructions are not respected.
- Handle the device with care.
- The power supply of your device must match the initially specified characteristics
- The socket of the electrical equipment must be located near the said equipment and easy to get to
- Keep the device away from flammable objects, explosive substances or dangerous objects.
- Use and store your device in an environment where the temperature is between 0°C and 40°C.
- Store your device out of the reach of children.
- This device is not designed to be used by persons (including children) whose physical, sensory or mental capacities are reduced, or persons without experience or knowledge, except if they are supervised or receive prior instruction on using the device by a person in charge of their safety.
- Do not disassemble your device and do not attempt to repair or modify it yourself.
- Stop using your device if it has been hit or damaged.
- To avoid the risk of electric shock, disconnect your device from the mains and from any other device before cleaning it or when not in use.
- Only use the supplied accessories and connectors. The use of any other type of accessory not intended for this purpose may irretrievably damage your device.
- Make sure the appliance is switched off and cold before cleaning. Do not use any product or lubricant which may damage the appliance.
- T'nB accepts no liability for damage caused by misuse of the product or by use with an incompatible electrical device.
- Unless otherwise stated, never use your device in rain, in damp places or near a water source.
- Unless otherwise stated, this product is for indoor use only.
- Never look directly at the LED light beam. Do not point it directly into the eyes of a person or animal. This product may emit optical rays that are potentially dangerous.

## FEATURES

Battery 2 X 1 CR 927 battery

Battery Life 50 hours

## FURTHER HELP?

Customer satisfaction is one of our major concerns. You can contact us on info@t-nb.com. For maintenance, troubleshooting and more information on the product, please visit our website www.t-nb.com.

Customer satisfaction is one of our major concerns. You can contact us on info@t-nb.com. For maintenance, troubleshooting and more information on the product, please visit our website www.t-nb.com.

Customer satisfaction is one of our major concerns. You can contact us on info@t-nb.com. For maintenance, troubleshooting and more information on the product, please visit our website www.t-nb.com.

Customer satisfaction is one of our major concerns. You can contact us on info@t-nb.com. For maintenance, troubleshooting and more information on the product, please visit our website www.t-nb.com.

Customer satisfaction is one of our major concerns. You can contact us on info@t-nb.com. For maintenance, troubleshooting and more information on the product, please visit our website www.t-nb.com.

Customer satisfaction is one of our major concerns. You can contact us on info@t-nb.com. For maintenance, troubleshooting and more information on the product, please visit our website www.t-nb.com.

Customer satisfaction is one of our major concerns. You can contact us on info@t-nb.com. For maintenance, troubleshooting and more information on the product, please visit our website www.t-nb.com.

Customer satisfaction is one of our major concerns. You can contact us on info@t-nb.com. For maintenance, troubleshooting and more information on the product, please visit our website www.t-nb.com.

Customer satisfaction is one of our major concerns. You can contact us on info@t-nb.com. For maintenance, troubleshooting and more information on the product, please visit our website www.t-nb.com.

Customer satisfaction is one of our major concerns. You can contact us on info@t-nb.com. For maintenance, troubleshooting and more information on the product, please visit our website www.t-nb.com.

Customer satisfaction is one of our major concerns. You can contact us on info@t-nb.com. For maintenance, troubleshooting and more information on the product, please visit our website www.t-nb.com.

Customer satisfaction is one of our major concerns. You can contact us on info@t-nb.com. For maintenance, troubleshooting and more information on the product, please visit our website www.t-nb.com.

Customer satisfaction is one of our major concerns. You can contact us on info@t-nb.com. For maintenance, troubleshooting and more information on the product, please visit our website www.t-nb.com.

## PT - OS NOSSOS AGRADECIMENTOS

Parabéns pela sua compra e obrigada pela confiança depositada na T'nB. Os nossos produtos estão em conformidade com os regulamentos e normas em vigor. Acolhe-mos que, antes da utilização deste produto, leia atentamente as instruções e as recomendações de segurança e que guarde este manual.

## IMPORTANT SAFETY INSTRUCTIONS

- Nenhuma garantia pode ser aplicada em caso de utilização indevida.
- A T'nB declina qualquer responsabilidade em caso de não conformidade com as instruções de segurança
- Manusear o produto com cuidado.
- A fonte de alimentação do seu dispositivo deve corresponder às características inicialmente planeadas
- A tomada para equipamentos elétricos deve ser instalada nas proximidades dos referidos equipamentos e ser de fácil acesso.
- Não colocar qualquer objeto inflamável, substância explosiva ou objeto perigoso nas proximidades do seu dispositivo.
- Usar e guardar o dispositivo apenas num ambiente onde a temperatura se situe entre 0°C e 40°C.
- Manter o dispositivo fora do alcance das crianças.
- Este dispositivo não se destina a ser utilizado por pessoas (incluindo crianças) com capacidades físicas, sensoriais ou mentais reduzidas ou por pessoas sem experiência ou conhecimentos, exceto se, por intermédio de uma pessoa responsável pela sua segurança, sejam vigiladas ou tiverem obtido instruções prévias sobre a utilização do dispositivo.
- Não desmontar o dispositivo, nem tentar repará-lo ou modificá-lo por conta própria.
- Não usar o dispositivo se o mesmo tiver sofrido um choque ou se estiver danificado.
- Para evitar o risco de choque elétrico, desligue seu dispositivo da fonte de alimentação principal da todos os dispositivos antes de o limpar ou quando não estiver em utilização.
- Usar apenas os acessórios e conectores fornecidos. A utilização de qualquer outro tipo de acessório não destinado a este propósito pode danificar o dispositivo de forma irreparável.
- Antes de limpar, certificar-se de que o dispositivo está desligado e frio. Não usar lubrificante ou qualquer outro produto que possa danificar o dispositivo.
- A T'nB declina qualquer responsabilidade em caso de danos resultantes da utilização indevida do produto ou da utilização de um dispositivo com características elétricas incompatíveis.
- Salvo indicação em contrário, nunca usar o dispositivo debaixo de chuva, em locais húmidos ou próximo de um ponto de água.
- Salvo indicação em contrário, este produto destina-se apenas a uso interno.
- Nunca olhar diretamente para o feixe de luz LED. Não apontar diretamente para os olhos de uma pessoa ou de um animal. Radiação ótica potencialmente perigosa emitida por este produto.

## FEATURES

Bateria 2 X 1 CR 927 battery

Autonomia 50 horas

## FURTHER HELP?

Customer satisfaction is one of our major concerns. You can contact us on info@t-nb.com. For maintenance, troubleshooting and more information on the product, please visit our website www.t-nb.com.

Customer satisfaction is one of our major concerns. You can contact us on info@t-nb.com. For maintenance, troubleshooting and more information on the product, please visit our website www.t-nb.com.

Customer satisfaction is one of our major concerns. You can contact us on info@t-nb.com. For maintenance, troubleshooting and more information on the product, please visit our website www.t-nb.com.

Customer satisfaction is one of our major concerns. You can contact us on info@t-nb.com. For maintenance, troubleshooting and more information on the product, please visit our website www.t-nb.com.

Customer satisfaction is one of our major concerns. You can contact us on info@t-nb.com. For maintenance, troubleshooting and more information on the product, please visit our website www.t-nb.com.

Customer satisfaction is one of our major concerns. You can contact us on info@t-nb.com. For maintenance, troubleshooting and more information on the product, please visit our website www.t-nb.com.

Customer satisfaction is one of our major concerns. You can contact us on info@t-nb.com. For maintenance, troubleshooting and more information on the product, please visit our website www.t-nb.com.

Customer satisfaction is one of our major concerns. You can contact us on info@t-nb.com. For maintenance, troubleshooting and more information on the product, please visit our website www.t-nb.com.

Customer satisfaction is one of our major concerns. You can contact us on info@t-nb.com. For maintenance, troubleshooting and more information on the product, please visit our website www.t-nb.com.

Customer satisfaction is one of our major concerns. You can contact us on info@t-nb.com. For maintenance, troubleshooting and more information on the product, please visit our website www.t-nb.com.

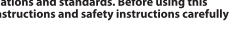
Customer satisfaction is one of our major concerns. You can contact us on info@t-nb.com. For maintenance, troubleshooting and more information on the product, please visit our website www.t-nb.com.

Customer satisfaction is one of our major concerns. You can contact us on info@t-nb.com. For maintenance, troubleshooting and more information on the product, please visit our website www.t-nb.com.

Customer satisfaction is one of our major concerns. You can contact us on info@t-nb.com. For maintenance, troubleshooting and more information on the product, please visit our website www.t-nb.com.

## 3 - DESCRIPTION OF CONTENTS

[A] : LED clips



1. ON / OFF knob



## INSTALLATION

Clip the LED light onto the spoke of your bike wheel.

## 5 - USE

Turn the LED light (1) clockwise to turn it on. It will then start flashing.

To turn it off, turn the LED light (1) counter clockwise.

## MAINTENANCE AND STORAGE

Before cleaning, make sure that the device is turned off. Do not use solvents, abrasive detergents or products that could damage the device. Wash by hand only.

## FEATURES

Bateria 2 X 1 CR 927 battery

Autonomia 50 horas

## FURTHER HELP?

Customer satisfaction is one of our major concerns. You can contact us on info@t-nb.com. For maintenance, troubleshooting and more information on the product, please visit our website www.t-nb.com.

Customer satisfaction is one of our major concerns. You can contact us on info@t-nb.com. For maintenance, troubleshooting and more information on the product, please visit our website www.t-nb.com.

Customer satisfaction is one of our major concerns. You can contact us on info@t-nb.com. For maintenance, troubleshooting and more information on the product, please visit our website www.t-nb.com.

Customer satisfaction is one of our major concerns. You can contact us on info@t-nb.com. For maintenance, troubleshooting and more information on the product, please visit our website www.t-nb.com.

Customer satisfaction is one of our major concerns. You can contact us on info@t-nb.com. For maintenance, troubleshooting and more information on the product, please visit our website www.t-nb.com.

Customer satisfaction is one of our major concerns. You can contact us on info@t-nb.com. For maintenance, troubleshooting and more information on the product, please visit our website www.t-nb.com.

Customer satisfaction is one of our major concerns. You can contact us on info@t-nb.com. For maintenance, troubleshooting and more information on the product, please visit our website www.t-nb.com.

Customer satisfaction is one of our major concerns. You can contact us on info@t-nb.com. For maintenance, troubleshooting and more information on the product, please visit our website www.t-nb.com.

Customer satisfaction is one of our major concerns. You can contact us on info@t-nb.com. For maintenance, troubleshooting and more information on the product, please visit our website www.t-nb.com.

Customer satisfaction is one of our major concerns. You can contact us on info@t-nb.com. For maintenance, troubleshooting and more information on the product, please visit our website www.t-nb.com.

Customer satisfaction is one of our major concerns. You can contact us on info@t-nb.com. For maintenance, troubleshooting and more information on the product, please visit our website www.t-nb.com.

Customer satisfaction is one of our major concerns. You can contact us on info@t-nb.com. For maintenance, troubleshooting and more information on the product, please visit our website www.t-nb.com.

Customer satisfaction is one of our major concerns. You can contact us on info@t-nb.com. For maintenance, troubleshooting and more information on the product, please visit our website www.t-nb.com.

## PT - OS NOSSOS AGRADECIMENTOS

Parabéns pela sua compra e obrigada pela confiança depositada na T'nB. Os nossos produtos estão em conformidade com os regulamentos e normas em vigor. Acolhe-mos que, antes da utilização deste produto, leia atentamente as instruções e as recomendações de segurança e que guarde este manual.

## IMPORTANT SAFETY INSTRUCTIONS

- Nenhuma garantia pode ser aplicada em caso de utilização indevida.
- A T'nB declina qualquer responsabilidade em caso de não conformidade com as instruções de segurança
- Manusear o produto com cuidado.
- A fonte de alimentação do seu dispositivo deve corresponder às características inicialmente planeadas
- A tomada para equipamentos elétricos deve ser instalada nas proximidades dos referidos equipamentos e ser de fácil acesso.
- Não colocar qualquer objeto inflamável, substância explosiva ou objeto perigoso nas proximidades do seu dispositivo.
- Usar e guardar o dispositivo apenas num ambiente onde a temperatura se situe entre 0°C e 40°C.
- Manter o dispositivo fora do alcance das crianças.
- Este dispositivo não se destina a ser utilizado por pessoas (incluindo crianças) com capacidades físicas, sensoriais ou mentais reduzidas ou por pessoas sem experiência ou conhecimentos, exceto se, por intermédio de uma pessoa responsável pela sua segurança, sejam vigiladas ou tiverem obtido instruções prévias sobre a utilização do dispositivo.
- Não desmontar o dispositivo, nem tentar repará-lo ou modificá-lo por conta própria.
- Não usar o dispositivo se o mesmo tiver sofrido um choque ou se estiver danificado.
- Para evitar o risco de choque elétrico, desligue seu dispositivo da fonte de alimentação principal da todos os dispositivos antes de o limpar ou quando não estiver em utilização.
- Usar apenas os acessórios e conectores fornecidos. A utilização de qualquer outro tipo de acessório não destinado a este propósito pode danificar o dispositivo de forma irreparável.
- Antes de limpar, certificar-se de que o dispositivo está desligado e frio. Não usar lubrificante ou qualquer outro produto que possa danificar o dispositivo.
- A T'nB declina qualquer responsabilidade em caso de danos resultantes da utilização indevida do produto ou da utilização de um dispositivo com características elétricas incompatíveis.
- Salvo indicação em contrário, nunca usar o dispositivo debaixo de chuva, em locais húmidos ou próximo de um ponto de água.
- Salvo indicação em contrário, este produto destina-se apenas a uso interno.
- Nunca olhar diretamente para o feixe de luz LED. Não apontar diretamente para os olhos de uma pessoa ou de um animal. Radiação ótica potencialmente perigosa emitida por este produto.

## FEATURES

Bateria 2 X 1 CR 927 battery

Autonomia 50 horas

## FURTHER HELP?

Customer satisfaction is one of our major concerns. You can contact us on info@t-nb.com. For maintenance, troubleshooting and more information on the product, please visit our website www.t-nb.com.

Customer satisfaction is one of our major concerns. You can contact us on info@t-nb.com. For maintenance, troubleshooting and more information on the product, please visit our website www.t-nb.com.

Customer satisfaction is one of our major concerns. You can contact us on info@t-nb.com. For maintenance, troubleshooting and more information on the product, please visit our website www.t-nb.com.

Customer satisfaction is one of our major concerns. You can contact us on info@t-nb.com. For maintenance, troubleshooting and more information on the product, please visit our website www.t-nb.com.

Customer satisfaction is one of our major concerns. You can contact us on info@t-nb.com. For maintenance, troubleshooting and more information on the product, please visit our website www.t-nb.com.

Customer satisfaction is one of our major concerns. You can contact us on info@t-nb.com. For maintenance, troubleshooting and more information on the product, please visit our website www.t-nb.com.

Customer satisfaction is one of our major concerns. You can contact us on info@t-nb.com. For maintenance, troubleshooting and more information on the product, please visit our website www.t-nb.com.

Customer satisfaction is one of our major concerns. You can contact us on info@t-nb.com. For maintenance, troubleshooting and more information on the product, please visit our website www.t-nb.com.

Customer satisfaction is one of our major concerns. You can contact us on info@t-nb.com. For maintenance, troubleshooting and more information on the product, please visit our website www.t-nb.com.

Customer satisfaction is one of our major concerns. You can contact us on info@t-nb.com. For maintenance, troubleshooting and more information on the product, please visit our website www.t-nb.com.

Customer satisfaction is one of our major concerns. You can contact us on info@t-nb.com. For maintenance, troubleshooting and more information on the product, please visit our website www.t-nb.com.

Customer satisfaction is one of our major concerns. You can contact us on info@t-nb.com. For maintenance, troubleshooting and more information on the product, please visit our website www.t-nb.com.

Customer satisfaction is one of our major concerns. You can contact us on info@t-nb.com. For maintenance, troubleshooting and more information on the product, please visit our website www.t-nb.com.

## 3 - DESCRIÇÃO DO CONTEÚDO

[A] : Clips LED



1. Parafuso ON / OFF



## 4 - INSTALAÇÃO

Fixe a luz LED no raio da roda da sua bicicleta.

## 5 - UTILIZAÇÃO

Rode a luz LED (1) no sentido dos ponteiros do relógio para ligar. Ela irá ficar intermitente.

Para desligar, rode a luz LED (1) no sentido contrário ao dos ponteiros do relógio.

## 6 - MANUTENÇÃO E ARMAZENAMENTO

- Ante de proceder à limpeza, assegure-se de que o dispositivo está desligado. Não utilizar lubrificantes dissolventes, detergentes abrasivos, nem produtos que possam danificar o dispositivo.

- Lavar apenas à mão.

## 7 - CARACTERÍSTICAS

Bateria 2 \* 1 pilhas CR 927

Autonomia 50 horas

## PRECISA DE AYUDA?

Conscientes da satisfação dos nossos clientes, colocamo-nos ao seu dispor através do email info@t-nb.com. Para obter dados sobre manutenção, reparação, e outras informações sobre este produto, visite o nosso site em: www.t-nb.com.

Conscientes da satisfação dos nossos clientes, colocamo-nos ao seu dispor através do email info@t-nb.com. Para obter dados sobre manutenção, reparação, e outras informações sobre este produto, visite o nosso site em: www.t-nb.com.

Conscientes da satisfação dos nossos clientes, colocamo-nos ao seu dispor através do email info@t-nb.com. Para obter dados sobre manutenção, reparação, e outras informações sobre este produto, visite o nosso site em: www.t-nb.com.

Conscientes da satisfação dos nossos clientes, colocamo-nos ao seu dispor através do email info@t-nb.com. Para obter dados sobre manutenção, reparação, e outras informações sobre este produto, visite o nosso site em: www.t-nb.com.

Conscientes da satisfação dos nossos clientes, colocamo-nos ao seu dispor através do email info@t-nb.com. Para obter dados sobre manutenção, reparação, e outras informações sobre este produto, visite o nosso site em: www.t-nb.com.

Conscientes da satisfação dos nossos clientes, colocamo-nos ao seu dispor através do email info@t-nb.com. Para obter dados sobre manutenção, reparação, e outras informações sobre este produto, visite o nosso site em: www.t-nb.com.

Conscientes da satisfação dos nossos clientes, colocamo-nos ao seu dispor através do email info@t-nb.com. Para obter dados sobre manutenção, reparação, e outras informações sobre este produto, visite o nosso site em: www.t-nb.com.

Conscientes da satisfação dos nossos clientes, colocamo-nos ao seu dispor através do email info@t-nb.com. Para obter dados sobre manutenção, reparação, e outras informações sobre este produto, visite o nosso site em: www.t-nb.com.

Conscientes da satisfação dos nossos clientes, colocamo-nos ao seu dispor através do email info@t-nb.com. Para obter dados sobre manutenção, reparação, e outras informações sobre este produto, visite o nosso site em: www.t-nb.com.

Conscientes da satisfação dos nossos clientes, colocamo-nos ao seu dispor através do email info@t-nb.com. Para obter dados sobre manutenção, reparação, e outras informações sobre este produto, visite o nosso site em: www.t-nb.com.

Conscientes da satisfação dos nossos clientes, colocamo-nos ao seu dispor através do email info@t-nb.com. Para obter dados sobre manutenção, reparação, e outras informações sobre este produto, visite o nosso site em