



**BLUETOOTH®
SPEAKER**

Instructions
Mode d'emploi

- HPREC2BK / GR / RD -

PRODUCT SPECIFICATIONS

Receive distance: up to 10M

Impedance: 4 OHM(Ω)

Input: DC5V-500mA

Music Mode: Bluetooth, Line-in

Power: 4W x 2

Lithium battery: 3.7V / 600 mAh

Auxiliary line-in: 3.5mm

Stand by time: Up to 200 Hours

Battery life (music mode): Up to 5 hours

Material: ABS + fabrics

PRODUCT FEATURES

1) "RECORD VOL.2" uses Bluetooth technology to connect with other Bluetooth devices such as smart phones tablet PC,

laptop to play.

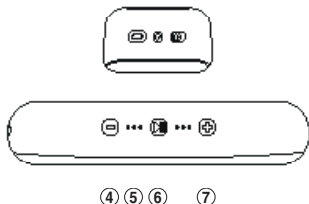
2) "RECORD VOL.2" supports auxiliary line-in, it applies to every electronics which with a 3.5mm audio cable (such as iPhone, iPad, tablet PC, video games, electronic dictionary, electronic reading machine) to play.

3) "RECORD VOL.2" supports Hands free for calling.

4) "RECORD VOL.2" comes with a built-in Lithium battery. Battery life in play mode reaches up to 5 hours.

Bluetooth function and AUX function :

1) When you use Bluetooth function, open your mobile phone "Bluetooth" and find the name "TNB SPEAKER" to connect.

**1. Power Button (Mode Button)****2. AUX port****3. Charging port****4. Previous track / Volume +** **5. Microphone****6. Pause** **7. Next track / Volume -** 

2) When you want to change to AUX, please turn off your mobile phone Bluetooth, use 3.5mm cable to connect your mobile phone and speaker.

Track control /Volume control :

- 1) Previous track : Short press. Volume + : long press
- 2) Next track : Short press. Volume - : long press

OPERATION

Bluetooth Mode Operation :

- 1) After turn on "RECORD VOL.2" button and its Bluetooth will enter pairing mode, blue light flashes mean Bluetooth waiting for your connect.
- 2) Open your device's Bluetooth. Search for the Bluetooth speaker code "TNB SPEAKER" and click it to pair.
After the blue light is stop to flash mean pairing was successful.

AUX in mode operation :

- 1) Insert a 3.5MM stereo plug into "RECORD VOL.2" after power the speaker
- 2) "RECORD VOL.2" will switch to AUX in mode automatically.
- 3) Insert the other Plug end into the output

audio interface of electronic device, such as mobile phone, computer, MP3, etc. and then turn on the music player to enjoy music.

Hands free communication :

"RECORD VOL.2" allows you to hold a phone conversation without having to hold the phone in hands once it is paired to the product. in Bluetooth mode, the voice prompt will inform of an incoming call.

Instruction de charge :

- 1) When "RECORD VOL.2" battery is low, a short vocal message will inform you to charge. "RECORD VOL.2" will shut down automatically later if not charging
- 2) The red light is permanently on, while charging, and turns off while charging fully.

PACKAGE INCLUDES

- Bluetooth Speaker x 1 piece
- 3.5mm audio cable x 1 piece
- USB charging cable x 1 piece
- User manual x 1 piece

FR

CARACTÉRISTIQUES PRODUIT

Portée: jusqu'à 10m

Impédance: 4 OHM

Entrée: DC5V-500mA

Mode musique: Bluetooth, line-in

Puissance: 4W x 2

Batterie Lithium: 3.7V/ 600 mAh

Prise auxiliaire: 3.5 mm

Autonomie (mode veille) : jusqu'à 200 heures

Autonomie (mode musique) : jusqu'à 5 heures

Matériel : ABS + tissu

FONCTIONNALITÉS PRODUITS

1) "RECORD VOL.2" utilise la technologie Bluetooth pour se connecter aux autres appareils Bluetooth comme des smartphones,

tablettes ou PC.

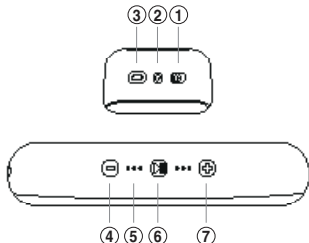
2) "RECORD VOL.2" se connecte également à tous vos appareils fourni (Smartphones, tablettes, consoles de jeux...) via le câble audio 3.5 mm

3) "RECORD VOL.2" est doté d'un micro universel pour effectuer des appels

4) "RECORD VOL.2" contient une batterie en Lithium, vous permettant une durée d'utilisation de 5 heures.

Fonctionnement Bluetooth et auxiliaire :

1) Quand vous utilisez la fonctionnalité Bluetooth, mettre en marche le Bluetooth de votre appareil et cherchez le nom "TNB SPEAKER" pour connecter.



1. Power Button (Mode Button)

2. AUX port

3. Charging port

4. Previous track / Volume + 

5. Microphone

6. Pause 

7. Next track / Volume - 

2) Quand vous voulez passer en mode filaire, éteignez le Bluetooth de votre appareil et utilisez un câble 3.5 mm (fourni) pour connecter votre téléphone à votre enceinte.

Contrôle des pistes/ control du volume

- 1) Piste précédente : presser légèrement
- 2) Volume + : presser longuement
- 3) Piste suivante : presser légèrement
- 4) Volume - : presser longuement

UTILISATION

Mode Bluetooth :

- 1) Après avoir démarré le "RECORD VOL.2", la fonction Bluetooth sera en mode appairage, une lumière bleue se déclenche en attendant la connexion
- 2) Activer le Bluetooth de votre appareil. Cherchez le Bluetooth de votre enceinte : "TNB SPEAKER" et cliquez pour l'appairage
- 3) Une fois que la lumière bleue arrête de clignoter, l'appairage est réussi.

Mode fonctionnement fonction filaire :

- 1) Insérez le connecteur 3.5 mm stéréo à "RECORD VOL.2" après activation de votre enceinte
- 2) "RECORD VOL.2" se mettra automatiquement en mode auxiliaire

3) Insérer le cordon à la sortie audio de votre appareil ; téléphone, ordinateur, MP3, etc... ensuite mettez en marche votre playlist musicale.

Communication mains libres :

"RECORD VOL.2" vous permet prendre une conversation téléphonique sans avoir votre téléphone en main, une fois connecté à l'enceinte, En mode Bluetooth, une sonnerie vous préviendra d'un appel entrant.

Instruction de charge :

- 1) Quand la batterie de "RECORD VOL.2" est faible, un court message vocal vous informe de charger l'enceinte. "RECORD VOL.2" s'éteindra automatiquement après si vous ne le chargez pas.
- 2) La lumière rouge est constamment allumée, durant la charge et s'éteint une fois l'enceinte rechargée.

LE PACK INCLUT

- 1 enceinte Bluetooth
- 1 câble audio de 3.5 mm
- 1 câble micro USB / USB de charge
- 1 manuel d'utilisation

PRODUCTSPECIFICATIES

Ontvangstbereik: tot 10 m
 Impedantie: 4 OHM(Ω)
 Input: DC5V-500mA
 Muziekmodus: Bluetooth, Line-in
 Vermogen: 4W x 2
 Lithiumbatterij: 3,7V / 600 mAh
 Hulp line-in: 3,5mm
 Stand-bytijd: tot 200 uur
 Batterijleven (muziekmodus): tot 5 uur
 Materiaal: ABS + stof

PRODUCTKENMERKEN

1) "RECORD VOL.2" gebruikt de Bluetoothtechnologie om andere Bluetoothtoestellen zoals smartphones, tablets, pc's, laptops aan te sluiten om muziek

af te spelen.

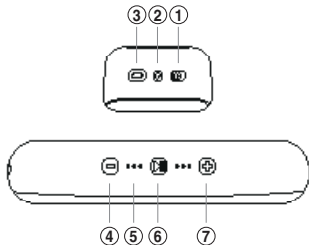
2) "RECORD VOL.2" ondersteunt hulp line-in, het is geschikt voor alle elektronica met een 3,5 mm audiokabel (zoals iPhone, iPad, tablet, videospelletjes, elektronisch woordenboek, elektronische reader) om muziek af te spelen.

3) "RECORD VOL.2" ondersteunt handenvrij bellen.

4) "RECORD VOL.2" komt met een ingebouwde lithiumbatterij. Het batterijleven in de speelmodus duurt tot 5 uur.

Bluetoothfunctie en AUX-functie :

1) Wanneer u de Bluetoothfunctie gebruikt, opent u uw "Bluetooth" gsm en zoekt u de naam "TNB SPEAKER" om een aansluiting

**1. Power Button (Mode Button)****2. AUX port****3. Charging port****4. Previous track / Volume +** **5. Microphone****6. Pause** **7. Next track / Volume -** 

te maken.

2) Wanneer u naar AUX wenst over te schakelen, schakelt u uw Bluetooth gsm uit en gebruikt u de 3,5 mm kabel om uw gsm en luidspreker aan te sluiten.

Nummercontrole / Volumecontrole :

- 1) Volume +: lang drukken / Vorig nummer: kort drukken
- 2) Volume -: lang drukken / Volgend nummer: kort drukken.

WERKING

Bluetooth moduswerking :

- 1) Nadat u de "RECORD VOL.2" knop aangezet hebt gaat de Bluetooth naar de pairingmodus. Wanneer de blauwe lamp knippert wacht Bluetooth op uw aansluiting.
- 2) Open Bluetooth van uw toestel. Zoek de Bluetooth luidsprekercode "TNB SPEAKER" en klik erop om ze te pairen.
Wanneer de blauwe lamp niet meer knippert betekent dit dat het pairen geslaagd is.

AUX in werkmodus :

- 1) Steek een 3,5mm stereoplug in "RECORD VOL.2" nadat u de luidspreker ingeschakeld hebt.
- 2) "RECORD VOL.2" zal automatisch overschakelen naar de AUX-modus.

3) Steek het andere plugeinde in de output audio-interface van het elektronisch toestel, zoals uw gsm, computer, MP3, enz. en schakel daarna de muzikspeler aan om van de muziek te genieten.

Handenvrije communicatie :

"RECORD VOL.2" laat u toe een telefoongesprek te voeren zonder de telefoon in handen te moeten houden nadat u het product gepaired hebt. In de Bluetoothmodus zal een stern u verwittigen wanneer u een inkomend gesprek hebt.

Laadinstructies :

- 1) Wanneer de batterij van "RECORD VOL.2" laag staat zal een kort stemmenbericht u zeggen dat u de batterij moet opladen. "RECORD VOL.2" zal later automatisch afsluiten wanneer ze niet wordt opgeladen.
- 2) Het rode lampje brandt permanent tijdens het laden en gaat uit wanneer de batterij volledig opgeladen is.

DE VERPAKKING BEVAT

- Bluetooth luidspreker x 1 stuk
- 3,5mm audiokabel x 1 stuk
- USB laadkabel x 1 stuk
- Gebruikershandleiding x 1 stuk

ESPECIFICACIONES DEL PRODUCTO

Distancia de alcance: hasta 10 m
 Impedancia: 4 OHM (Ω)
 Entrada: CC 5 V-500 mA
 Modo música: Bluetooth, cable
 Potencia: 4W x 2
 Batería de litio: 3,7 V / 600 mAh
 Cable auxiliar: 3,5 mm
 Tiempo de standby: Up to 200 Hours
 Duración de la batería (modo música): hasta 5 horas
 Material: ABS + tela

CARACTERÍSTICAS DEL PRODUCTO

1) "RECORD VOL.2" utiliza la tecnología Bluetooth para conectarse con otros

dispositivos Bluetooth como teléfonos, tabletas, ordenadores portátiles, etc.

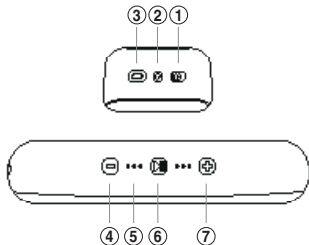
2) "RECORD VOL.2" dispone de una entrada auxiliar y permite conectar dispositivos electrónicos con un cable audio de 3,5 mm (como iPhone, iPad, tableta PC, videojuegos, diccionario electrónico, ebook, etc.).

3) "RECORD VOL.2" dispone de manos libres para las llamadas telefónicas.

4) "RECORD VOL.2" se presenta con una batería de litio incorporada. La duración de la batería en modo música es de 5 horas.

Función Bluetooth y función AUX :

1) Para la función Bluetooth, encienda el teléfono móvil "Bluetooth" y seleccione "TNB



1. Power Button (Mode Button)

2. AUX port

3. Charging port

4. Previous track / Volume + (+)

5. Microphone

6. Pause (⏸)

7. Next track / Volume - (-)

SPEAKER” para la conexión.

2) Si desea cambiar a AUX, apague el modo Bluetooth, y utilice el cable 3,5 mm para conectar el móvil al altavoz.

Control de pistas / Volumen :

1) Volumen +: pulsar prolongadamente / pista anterior: pulsar brevemente

2) Volumen -: pulsar prolongadamente / pista siguiente: pulsar brevemente.

FUNCIONAMIENTO

Funcionamiento en modo Bluetooth :

1) Pulse el botón de encendido de “RECORD VOL.2” y su Bluetooth entrará en modo emparejamiento. Cuando la luz azul parpadea el Bluetooth está listo para la conexión.

2) Encienda el dispositivo Bluetooth. Busque el código del altavoz Bluetooth “TNB SPEAKER” y haga clic para conectarlo. Cuando se apague la luz azul se habrá completado la conexión.

AUX en modo funcionamiento :

1) Conecte el cable 3,5 mm a “RECORD VOL.2” tras encender el altavoz

2) “RECORD VOL.2” cambiará a AUX

automáticamente.

3) Conecte el otro extremo del cable en la salida audio del dispositivo electrónico que desea conectar (teléfono móvil, ordenador, MP3, etc.) y encienda y disfrute de la música.

Manos libres :

Una vez conectado por Bluetooth, “RECORD VOL.2” permite mantener una conversación telefónica sin necesidad de coger el teléfono con las manos. Un mensaje de voz le avisará de las llamadas entrantes.

Carga :

1) Cuando la batería de “RECORD VOL.2” está baja emitirá un mensaje de voz para que cargue la batería. “RECORD VOL.2” se apagará automáticamente si no se carga.
2) Durante la carga se encenderá la luz roja y se apagará una vez finalizada la carga.

EL PACK CONTIENE

- Altavoz Bluetooth x 1
- Cable audio de 3,5 mm x 1
- Cable de carga USB x 1
- Manual de instrucciones x 1

SPECIFICHE DEL PRODOTTO

Distanza di ricezione: fino a 10m

Impedenza: 40hm(Ω)

Input: DC5V-500mA

Modalità musica : Bluetooth, Line-in

Potenza: 4W x 2

Batteria al litio: 3.7V / 600mAh

Linea di ingresso ausiliario: 3.5mm

Durata in modalità standby: fino a 200 ore

Materiale: ABS + tessuto

CARATTERISTICHE DEI PRODOTTI

1) "RECORD VOL.2" utilizza la tecnologia Bluetooth per connettersi ad altri dispositivi Bluetooth come tablet, PC, smartphone, portatili e per funzionare.

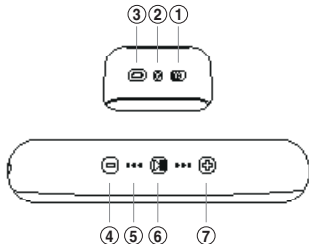
2) "RECORD VOL.2" supporta linea di ingresso ausiliario, si collega a tutti i supporti elettronici con cavo audio 3.5mm (come iPhone, iPad, tablet, PC, video game, dizionario elettronico, dispositivo elettronico da lettura) e funzionare.

3) "RECORD VOL.2" supporta la modalità hands-free per le chiamate.

4) "RECORD VOL.2" è fornito con batteria al litio interna. La batteria dura in modalità PLAY fino a 5 ore.

Funzionalità Bluetooth e funzionalità AUX :

1) Quando si utilizza la funzionalità Bluetooth, attivare sul cellulare il "Bluetooth" e cercare il dispositivo chiamato "TNB SPEAKER" per

**1. Power Button (Mode Button)****2. AUX port****3. Charging port****4. Previous track / Volume +** **5. Microphone****6. Pause** **7. Next track / Volume -** 

connettersi.

2) Quando si vuole passare ad AUX, spegnere il Bluetooth sul cellulare, utilizzare il cavo 3.5mm per connettere il telefono agli altoparlanti.

Controllo tracce / Regolazione volume :

- 1) Volume +: premere a lungo / Traccia precedente: premere per breve durata
- 2) Volume -: premere a lungo / Traccia successiva: premere per breve durata.

FUNZIONALITÀ

Funzionalità modalità Bluetooth :

- 1) Dopo l'accensione "RECORD VOL.2" e il Bluetooth si collegano, la luce blu lampeggiante indica che il Bluetooth si sta collegando.
- 2) Aprire il dispositivo Bluetooth. Cercare altoparlante Bluetooth "TNB SPEAKER" e collegare.
Il collegamento è avvenuto con successo quando la luce blu smette di lampeggiare.

AUX in funzionalità MODE :

- 1) Inserire la presa 3.5mm in "RECORD VOL.2" dopo aver acceso l'altoparlante "RECORD VOL.2" passa in modalità AUX in automatico.

2) Inserire l'altro ingresso nell'uscita audio del dispositivo elettronico (come il cellulare, il computer, MP3) e poi far partire la musica per ascoltarla.

Comunicazione Hands-free :

"RECORD VOL.2" permette di mantenere la conversazione sul cellulare senza dover tenere il telefono in mano una volta che si è collegato al dispositivo in modalità Bluetooth, un messaggio vocale avvisa delle chiamate in arrivo.

Istruzioni per ricaricare il dispositivo:

- 1) Quando la batteria di "RECORD VOL.2" è scarica, un breve messaggio vocale informerà di ricaricarla. "RECORD VOL.2" si spegne automaticamente se non viene ricaricato in tempo.
- 2) La luce rossa è sempre accesa quando è in carica, si spegne solo quando la batteria è completamente carica.

FORNITURA PACCHETTO

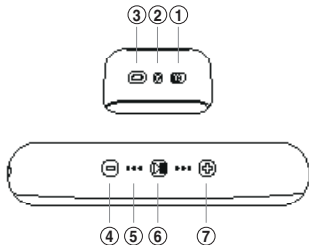
- Altoparlante Bluetooth x 1pz
- Cavo audio 3.5mm x 1 pz
- Cavo USB x 1 pz
- Istruzioni per l'uso x 1 pz

PRODUKT SPEZIFIKATIONEN

Empfangsbereich: bis 10 m
 Widerstand: 4 OHM(Ω)
 Input: DC 5 V-500 mA
 Musik Modus: Bluetooth, Line-in
 Leistung: 4W x 2
 Lithiumbatterie: 3.7V / 600 m Ah
 Zusätzliche Line-in: 3.5 mm
 Stand-by Zeit: bis 200 Stunden
 Batteriebensdauer (Musik Modus): bis 5 Stunden
 Material: ABS + Stoff

PRODUKT EIGENSCHAFTEN

1) "RECORD VOL.2" benutzt Bluetooth Technologie, um sich mit anderen Bluetooth Geräten wie Smartphones, Tablet-PC, Laptop zu verbinden und zu spielen.



2) "RECORD VOL.2" unterstützt zusätzlich Line-in, wird mit allen elektronischen Geräten mit einem 3.5 mm Audio Kabel (wie iPhone, iPad, Tablet-PC, Video Spiele, elektronische Wörterbücher, elektronisches Lesegerät) angewendet.

3) "RECORD VOL.2" unterstützt Freisprechanlagen für Anrufe.

4) "RECORD VOL.2" ist mit einer eingebauten Lithiumbatterie ausgestattet. Batteriebensdauer im Play Modus reicht bis 5 Stunden.

Bluetooth Funktion und AUX Funktion :

1) Wenn Sie die Bluetooth Funktion benutzen, öffnen Sie Ihr "Bluetooth" Handy und suchen den Namen "TNB SPEAKER" zum Verbinden.

1. Power Button (Mode Button)**2. AUX port****3. Charging port****4. Previous track / Volume +** **5. Microphone****6. Pause** **7. Next track / Volume -** 

2) Wenn Sie zu AUX wechseln wollen, bitten das Bluetooth Handy ausschalten, das 3.5 mm Kabel benutzen, um Ihr Handy mit dem Lautsprecher zu verbinden.

Liedkontrolle / Lautstärkekontrolle :

- 1) Lauter +: lange drücken / Vorheriges Lied: akurz drücken
- 2) Leiser -: lange drücken / Nächstes Lied: kurz drücken

OPERATION

Bluetooth Operationsmodus :

- 1) Nach dem Anschalten von "RECORD VOL.2" Knopf und wird sein Bluetooth in den Pairingmodus gehen, das blau blinkende Licht bedeutet, dass es aufs Verbinden wartet.
- 2) Öffnen Sie Sie Ihr Bluetooth Gerät. Gehen Sie auf die Suche nach dem Bluetooth Lautsprecher Code "TNB SPEAKER" und klicken es, um es zu pairen.
Wenn das blaue Licht aufhört zu blinken, bedeutet es, dass das Pairing erfolgreich war.

AUX im Operationsmodus :

- 1) Stecken Sie das 3.5 mm Stereokabel in den "RECORD VOL.2" danach den Lautsprecher anschalten.
- 2) "RECORD VOL.2" wird auf automatisch AUX-Modus wechseln.

- Stecken Sie das andere Steckerende in die Audioausgang Schnittstelle des elektronischen Geräts wie das Handy, Computer, MP3, etc. und dann den Musikspieler anstellen, um die Musik zu genießen.

Freisprechanlage :

"RECORD VOL.2" ermöglicht, ein Telefongespräch zu führen, ohne das Telefon halten zu müssen, wenn er einmal mit dem Produkt gepaired wurde. Im Bluetooth Modus informiert Sie die Ansage über einen eingehenden Anruf.

Ladehinweise :

- 1) Wenn "RECORD VOL.2" Batterie niedrig ist, wird eine kurze Sprachnachricht Sie informieren, um ihn aufzuladen. "RECORD VOL.2" wird sich später automatisch abschalten, wenn er nicht auflädt.
- 2) Das rote Licht ist dauernd an, wenn geladen wird und schaltet sich ab, wenn es vollständig aufgeladen ist.

VERPACKUNG ENTHÄLT

- Bluetooth Lautsprecher x 1 Stück
- 3.5 mm Audio Kabel x 1 Stück
- USB Lade Kabel x 1 Stück
- Benutzerhandbuch x 1 Stück

ESPECIFICAÇÕES DO PRODUTO

Distância de receção: até 10m

Impedância: 4 OHM(Ω)

Entrada: DC5V-500mA

Modo de música: Bluetooth, Entrada de linha

Potência: 4W x 2

Bateria de lítio: 3,7V / 600 mAh

Entrada de linha auxiliar: 3,5mm

Tempo em standby: Até 200 horas

Vida útil da bateria (modo de música): Até 5 horas

Material: ABS + tecidos

CARACTERÍSTICAS DO PRODUTO

1) "RECORD VOL.2" utiliza a tecnologia Bluetooth para se ligar a outros dispositivos Bluetooth, como smartphones, tablet PCs,

computadores portáteis.

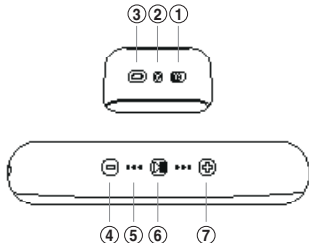
2) "RECORD VOL.2" suporta uma entrada de linha auxiliar. Aplica-se a todos os produtos eletrônicos ligados por um cabo áudio de 3,5 mm (tal como iPhone, iPad, tablet PC, jogos de vídeo, dicionário eletrônico, máquina de leitura eletrônica).

3) "RECORD VOL.2" suporta mãos-livres para fazer chamadas.

4) "RECORD VOL.2" é fornecido com uma bateria de lítio incorporada. Em modo de reprodução a bateria dura até 5 horas.

Função Bluetooth e função AUX :

1) Quando usar a função Bluetooth, abra o "Bluetooth" do seu telemóvel e encontre o nome "TNB SPEAKER" para se ligar.

**1. Power Button (Mode Button)****2. AUX port****3. Charging port****4. Previous track / Volume -** **5. Microphone****6. Pause** **7. Next track / Volume +** 

2) Quando pretender mudar para AUX desligue o Bluetooth do seu telemóvel e utilize o cabo de 3,5 mm para ligar o telemóvel e a coluna.

Controlo de faixa / Controlo de volume :

- 1) Volume +: pressionar longamente / Faixa anterior: Pressionar brevemente
- 2) Volume -: pressionar longamente / Faixa seguinte: Pressionar brevemente.

OPERAÇÃO

Modo de Operação Bluetooth:

- 1) Após ligar o botão "RECORD VOL.2" o seu Bluetooth entrará no modo de emparelhamento e a luz azul fica intermitente significando que o Bluetooth está à espera da sua ligação.
- 2) Abra o Bluetooth do seu dispositivo. Procure o código de coluna Bluetooth "TNB SPEAKER" e clique nele para emparelhar. Quando a luz azul ficar fixa o emparelhamento foi bem-sucedido.

AUX em modo de operação:

- 1) Insira um conector estéreo de 3,5 mm no "RECORD VOL.2" após a ligação da coluna
- 2) "RECORD VOL.2" irá mudar para o modo AUX automaticamente.
- 3) Inserir a outra extremidade do conector

na interface de saída áudio do dispositivo eletrónico, tal como telemóvel, computador, MP3, etc., e, seguidamente, ligar o leitor de música para disfrutar da música.

Comunicação mãos-livres

"RECORD VOL.2" permite-lhe manter uma conversa telefónica sem ter de segurar o telefone nas mãos assim que estiver emparelhado com o produto. No modo Bluetooth, o comando de voz irá informar sobre uma chamada recebida.

Instruções de Carregamento

- 1) Quando a bateria do "RECORD VOL.2" estiver fraca, uma mensagem de voz curta irá pedir para efetuar o carregamento. "RECORD VOL.2" desligar-se-á automaticamente mais tarde, se não estiver em carregamento
- 2) A luz vermelha fica ligada de forma permanente durante o carregamento e apaga-se quando o carregamento estiver completo.

A EMBALAGEM INCLUI :

- 1 Coluna Bluetooth
- 1 Cabo áudio de 3,5mm
- 1 Cabo de carregamento USB
- 1 Manual de instruções

CECHY PRODUKTU

Zasięg : do 10m

Impedancja : 4 OHM

Wyjście : DC5V-500mA

Tryb muzyka : Bluetooth, line-in

Moc : 4W x 2

Bateria litowa: 3.7V/ 700 mAh

Gniazdo pomocnicze: 3.5 mm

Autonomia (tryb uśpienia) : do 200 godzin

Autonomia (tryb muzyka) : do 5 godzin

Sprzęt : ABS + materiał

FUNKCJE PRODUKTÓW

1) "RECORD VOL.2" wykorzystuje technologię Bluetooth aby połączyć się z innymi urządzeniami Bluetooth takimi jak

Smartfony, tablety, bądź komputery.

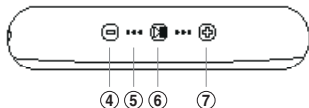
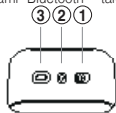
2. "RECORD VOL.2" może być podłączony do wszystkich dołączonych urządzeń (Smartfony, Tablety, konsole do gier...) za pomocą kabla audio 3.5 mm

3. "RECORD VOL.2" ma uniwersalny mikrofon aby wykonywać połączenia

4. "RECORD VOL.2" zawiera baterię litową, pozwalającą na używanie przez 5 godzin.

Działanie Bluetooth i pomocniczych :

1) Gdy korzystacie Państwo z funkcji Bluetooth, proszę włączyć Bluetooth Państwa urządzenia i szukać nazwy "TNB SPEAKER " aby połączyć.



1. Przycisk zasilania (trybprzycisku)

2. port AUX

3. Port ładowania

4. Poprzednia cie ka / Gło no + ⊖

5. Mikrofon

6. Pauza ⏸

7. Nast pna cie ka / Gło no - ⊕

2. Gdy chcecie Państwo przejść w tryb przewodowy, proszę wyłączyć Bluetooth Państwa urządzenia i użyć kabla 3.5 mm (dołączony) aby podłączyć Państwa telefon do głośnika.

Kontrola ciemności/kontrola głośności:

- 1) Poprzeźnięcie ścieżka : przycisnąć lekko
- 2) Głośność + : przycisnąć długo
- 3) Kolejna ścieżka : przycisnąć lekko
- 4) Głośność - : przycisnąć długo

Tryb Bluetooth :

- 1) Po uruchomieniu " RECORD VOL.2", funkcja Bluetooth będzie w trybie parowania, niebieskie światło się wyczeka w oczekiwaniu na połączenie
- 2) Proszę aktywować Bluetooth w Państwa urządzeniu.
Proszę poszukać Bluetooth w Państwa głośniku: " TNB SPEAKER " i kliknąć w celu parowania
- 3) Gdy niebieskie światło przestanie migać, parowanie się udało.

Tryb pracy funkcja przewodowa :

- 1) Proszę włożyć złącze 3.5 mm stereo do " RECORD VOL.2" po aktywacji głośnika
- 2) "RECORD VOL.2" przejdzie automatycznie w tryb pomocniczy

3) Proszę włożyć przewód do wyjścia audio urządzenia; telefonu, komputera, MP3, itd... następnie proszę uruchomić swoją playlistę muzyczną.

Komunikacja głośnikowa

bez użycia k: "RECORD VOL.2" umożliwia odebranie połączenia telefonicznego bez posiadania telefonu w ręku, po podłączeniu do głośnika. W trybie Bluetooth, dzwonek powiadomi Państwa o przychodzącym połączeniu.

Instrukcja ładowania:

- 1) Gdy bateria "RECORD VOL.2" jest słaba, krótka wiadomość głosowa informuje o konieczności naładowania głośnika."RECORD VOL.2" wyłączy się automatycznie zaraz po jeżeli go Państwo nie doładujecie.
- 2) Czerwone światło świeci się stale podczas ładowania i wyłącza się, gdy głośnik jest ponownie naładowany.

PAKIET ZAWIERA

- 1 głośnik Bluetooth
- 1 kabel audio 3.5 mm
- 1 kabel mikro USB / USB do ładowania
- 1 instrukcję obsługi



CE 0678

All brand names and products mentioned are the property of their respective owners. Toutes les marques et produits cités sont des marques déposées par leurs propriétaires respectifs.

TnB t-nb.com

T'nB SA France / Rue Nicolas Joseph Cugnot
PA de La Crau / 13300 Salon-de-Provence